

M&R\_POP

PANÓPTICO DE  
OPINIÓN PÚBLICA



M&R\_POP\_AMÉRICAS

APROBACIÓN GESTIÓN DE  
GOBIERNO DE LAS AMÉRICAS

3er. Cuatrimestre 2023

EMBARGADO HASTA EL MARTES 23 DE ENERO A LAS 8:20 a.m.

M & R  
Consultores  
ESOMAR  
|member

# FICHA TÉCNICA

Las Américas  
**23** países

— Países evaluados **19**

Mediante encuestas de M&R

Consultores **16**

Guatemala, El Salvador, Honduras, Nicaragua, Costa Rica, Panamá, Colombia, Chile, Perú, Argentina, Rep. Dominicana, Bolivia, México, Paraguay, Uruguay, Ecuador

— Mediante investigación de fuentes secundarias, Basadas en encuestas públicas, Fiables y creíbles, disponibles en Internet **3**

Canadá, EEUU, Brasil.

— En **4** países no se encontró información pública, fiable y creíble, disponible en internet: Belice, Cuba, Haití, Venezuela



Fuentes M&R Consultores

Fuentes secundarias

No se encontró información

## Preguntas de investigación:

1. ¿Cuál es el nivel de aprobación con que cuentan los gobernantes de los diferentes países del continente americano?

2. ¿Cuál es la tendencia, hacia el crecimiento o disminución, de la aprobación de gobierno?

3. ¿Cuáles son los factores que inciden en la evolución o involución de dicha aprobación?

4. ¿Qué tanto se cumplen las premisas...

## Hipótesis 1.

1. “Todo gobierno inicia con altos índices de aprobación, la cual, en el transcurso del período de gobierno disminuye hasta finalizar con índices bajos”.

1.2 “Las necesidades de los pueblos siempre rebasan la capacidad de respuestas por parte de los gobiernos, debido a que los recursos son escasos, por ende, siempre existirán necesidades insatisfechas, que contribuyen a bajos índices de aprobación al finalizar la gestión de los gobiernos”.

## Hipótesis 2.

2. “Todo gobierno que se esfuerza en cumplir sus promesas y trabaja en función de dar respuesta a las necesidades e intereses de la población, tiende a mantener y/o incrementar sus niveles de aprobación”

# FICHA TÉCNICA

## Periodo del Estudio

- ✓ Tercer cuatrimestre 2023



## Sujeto de Estudio

- ✓ Personas de ambos sexos
- ✓ 16 años a más



## Técnica de Recolección

- ✓ Entrevistas: Telefónica
  - ✓ Instrumento: Estructurado
  - ✓ Recolección: Tiempo real; Equipos móviles
- 
- ✓ Investigación de escritorio



## Universo y Muestra

Universo Estimado: 341,696,836

Muestra: 9,728

Margen de error: +/- 1.01%

Nivel de confianza: 95.0%



# EL SALVADOR



LO MÁS IMPORTANTE EN  
DEMOCRACIA ES..

Elecciones, que el gobierno cambie...

4.1%

Que el pueblo tenga oportunidades reales

84.1%

No esta seguro

11.8%



CANDIDATURA DE NAYIB  
BUKELE A LA PRESIDENCIA

80.7%

Acuerdo

# PREDISPOSICIÓN POLÍTICA-BERNARDO ARÉVALO

79.0%

Esperanza

21.0%

Desesperanza



76.4%

Seguridad

23.6%

Inseguridad

76.4%

Tranquilidad

23.6%

Intranquilidad

Índice  
77.2%



# PANAMÁ: PERCEPCIÓN IMAGEN DEL EXPRESIDENTE RICARDO MARTINELLI



43.6% Positiva

33.8% Negativa

Conoce 94.4%

No Opina / No  
conoce 5.6%

# PANAMÁ:

HAY QUIENES DICEN QUE LAS CONCESIONES QUE BRINDA EL GOBIERNO PARA LA PRODUCCIÓN DE RECURSOS COMO ORO, PLATA Y COBRE...



Beneficia a toda la población

6.9%

Beneficia únicamente a los grandes capitales o inversionistas

79.7%

Ns/Nr: 13.4%



# COLOMBIA

## VIOLENCIA PROVOCADA POR...



➔ Ha aumentado

CONFLICTOS  
POLÍTICO-MILITARES

63.1%

EL CRIMEN  
ORGANIZADO

68.4%

DELITOS  
COMUNES

76.0%



# ARGENTINA

## ACUERDO-DESACUERDO CON LAS REFORMAS...

REDUCCIÓN DE SUBSIDIOS A LA ENERGÍA  
ELÉCTRICA Y EL TRANSPORTE PÚBLICO



DEVALUACIÓN DE LA MONEDA OFICIAL

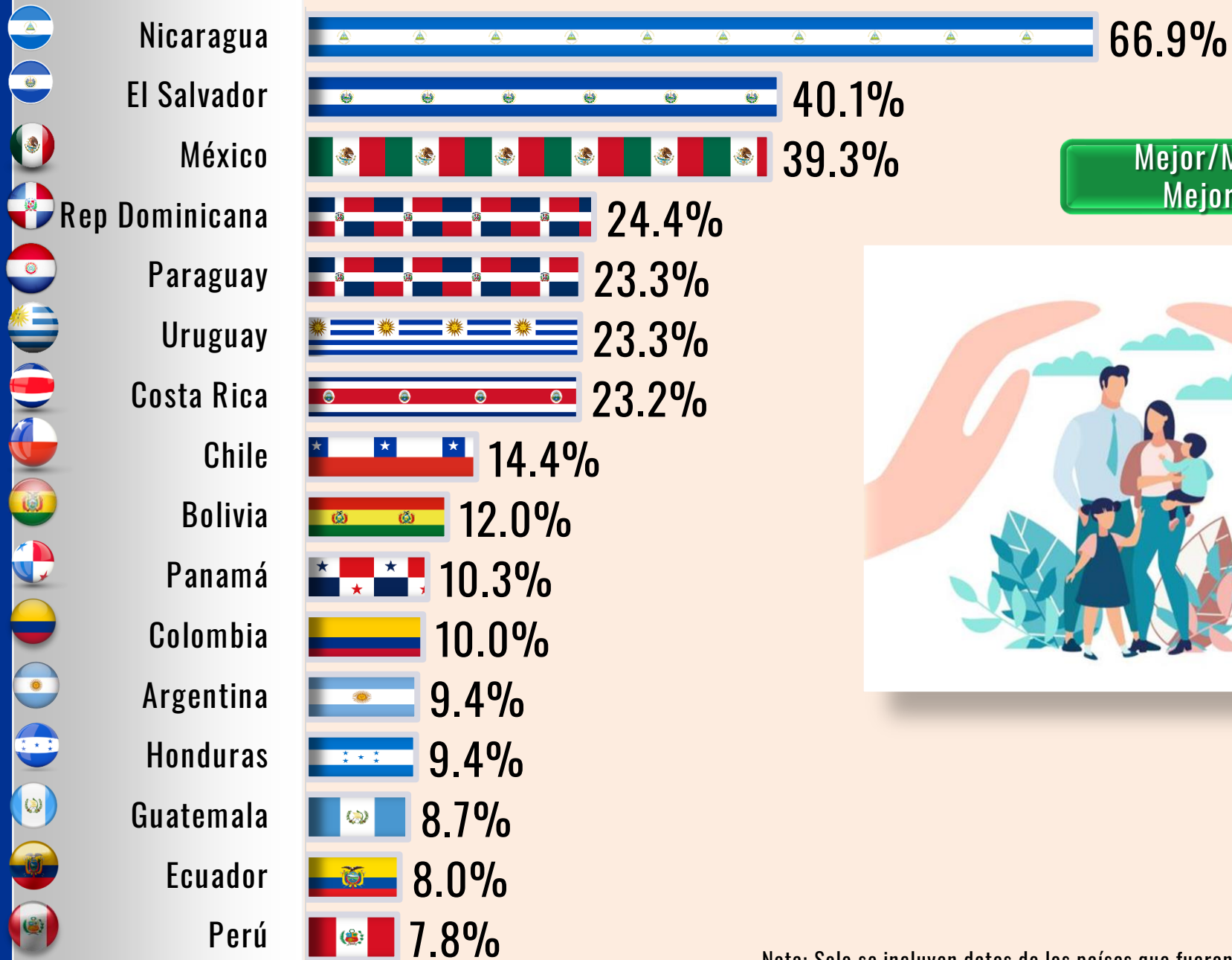


# PERCEPCIÓN DE LA POBLACIÓN ACERCA DE LA SITUACIÓN ECONÓMICA ACTUAL DE SU PAÍS (RANKING)



Nota: Solo se incluyen datos de los países que fueron encuestados por M&R

# PERCEPCIÓN DE LA POBLACIÓN ACERCA DE LA SITUACIÓN ECONÓMICA FAMILIAR ACTUAL (RANKING)



**Mejor/Mucho Mejor**



Nota: Solo se incluyen datos de los países que fueron encuestados por M&R



# EXPECTATIVAS DE LA POBLACIÓN ACERCA DE LA SITUACIÓN ECONÓMICA DE SU PAÍS EN LOS PRÓXIMOS 12 MESES (RANKING)

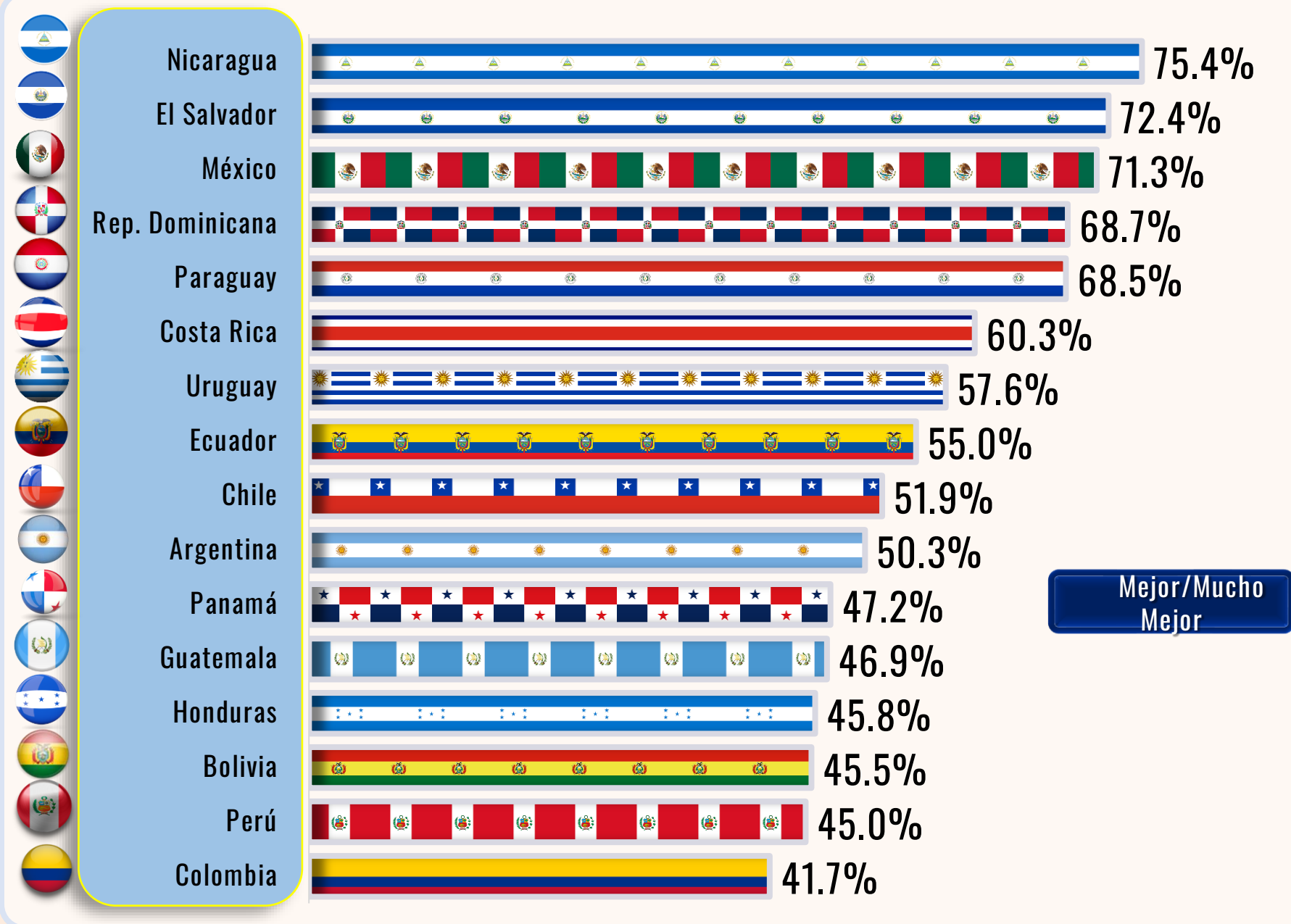


Mejor/Mucho Mejor



Nota: Solo se incluyen datos de los países que fueron encuestados por M&R

**EXPECTATIVAS DE LA  
POBLACIÓN  
SITUACIÓN  
ECONÓMICA FAMILIAR  
PRÓXIMOS 12 MESES  
(RANKING)**



Nota: Solo se incluyen datos de los países que fueron encuestados por M&R

# CAPACIDAD ADQUISITIVA: INGRESO FAMILIAR



## No alcanzan a cubrir necesidades básicas

	Colombia	32.6%
	Perú	32.2%
	Guatemala	31.6%
	Rep. Dominicana	31.1%
	Honduras	29.7%
	Ecuador	25.2%
	Nicaragua	24.8%
	México	23.5%
	Bolivia	22.2%
	Panamá	21.0%
	Chile	20.5%
	Argentina	20.4%
	El Salvador	16.0%
	Costa Rica	14.8%
	Paraguay	14.7%
	Uruguay	13.3%

## Permite cubrir necesidades básicas

	Paraguay	72.1%
	Bolivia	70.6%
	El Salvador	70.6%
	Panamá	68.7%
	Uruguay	68.6%
	Argentina	68.1%
	Costa Rica	66.8%
	Ecuador	66.8%
	Chile	65.4%
	Honduras	64.0%
	Perú	62.8%
	México	60.9%
	Guatemala	60.5%
	Rep. Dominicana	56.9%
	Colombia	56.3%
	Nicaragua	52.3%

## Permite cubrir necesidades y darse algunos gustos

	Nicaragua	19.8%
	Uruguay	15.0%
	Costa Rica	14.9%
	El Salvador	11.3%
	México	10.9%
	Paraguay	10.3%
	Chile	9.9%
	Rep. Dominicana	9.5%
	Argentina	9.4%
	Panamá	8.4%
	Colombia	7.8%
	Guatemala	6.2%
	Ecuador	6.2%
	Bolivia	5.6%
	Honduras	4.8%
	Perú	3.6%

## Permite vivir cómodamente

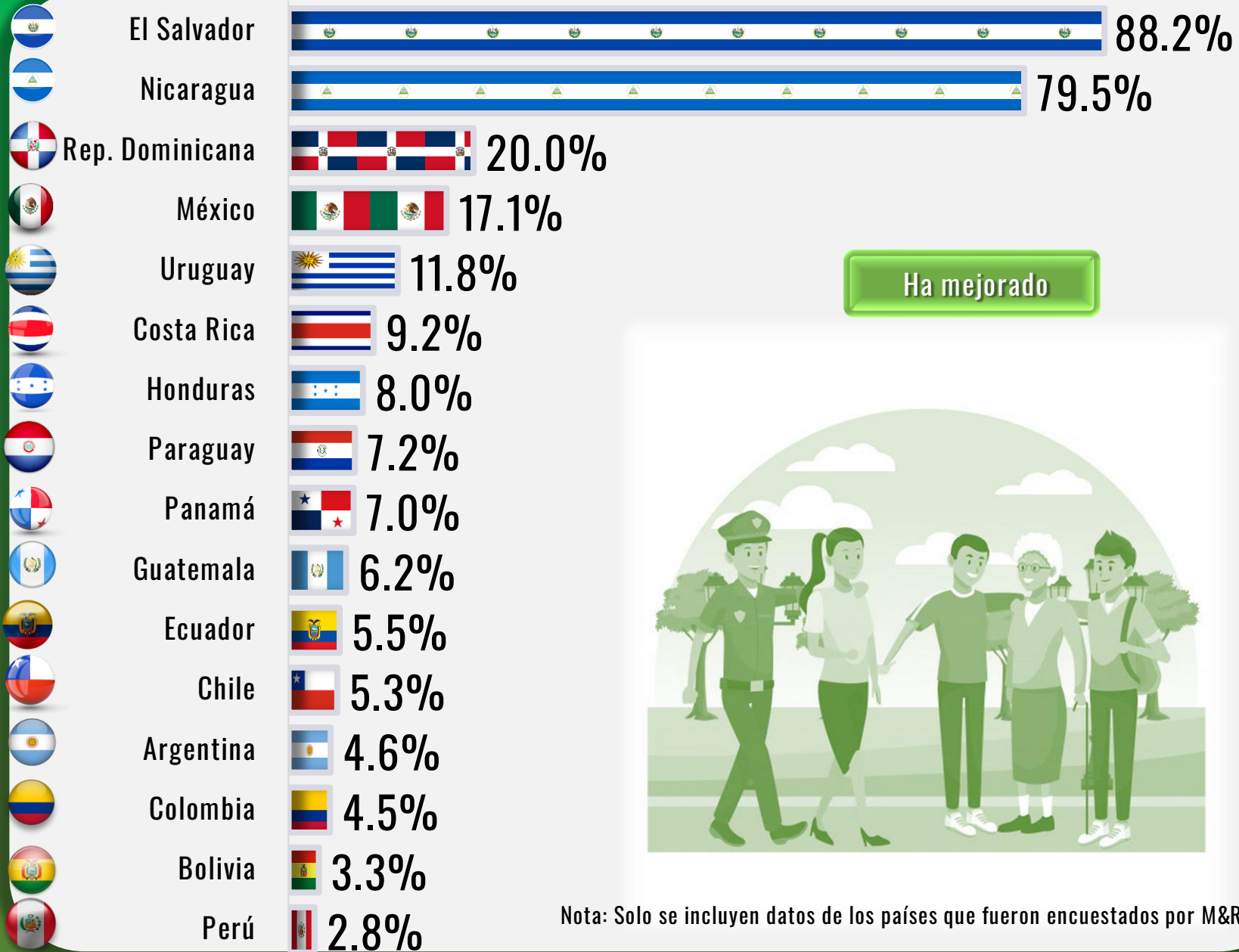
	México	4.0%
	Colombia	2.8%
	Nicaragua	2.7%
	Paraguay	2.6%
	Chile	2.5%
	Uruguay	2.3%
	Costa Rica	1.8%
	El Salvador	1.6%
	Rep. Dominicana	1.5%
	Panamá	1.0%
	Perú	0.8%
	Bolivia	0.8%
	Guatemala	0.8%
	Honduras	0.7%
	Argentina	0.5%
	Ecuador	0.5%

Nota: Solo se incluyen datos de los países que fueron encuestados por M&R





# PERCEPCIÓN SEGURIDAD CIUDADANA EN COMPARACIÓN A HACE 5 AÑOS (RANKING)

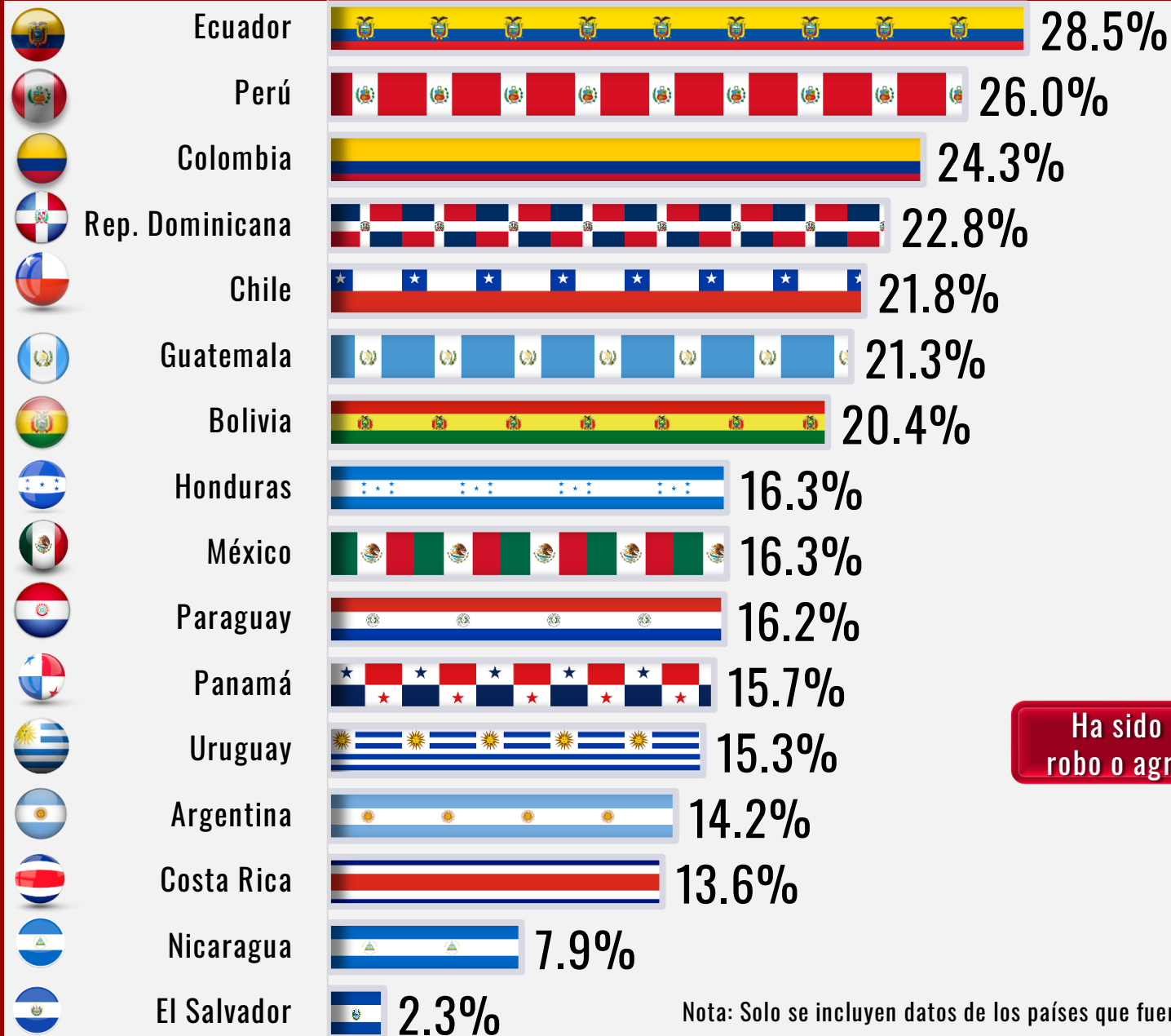


Ha mejorado



Nota: Solo se incluyen datos de los países que fueron encuestados por M&R

# VICTIMIZACIÓN



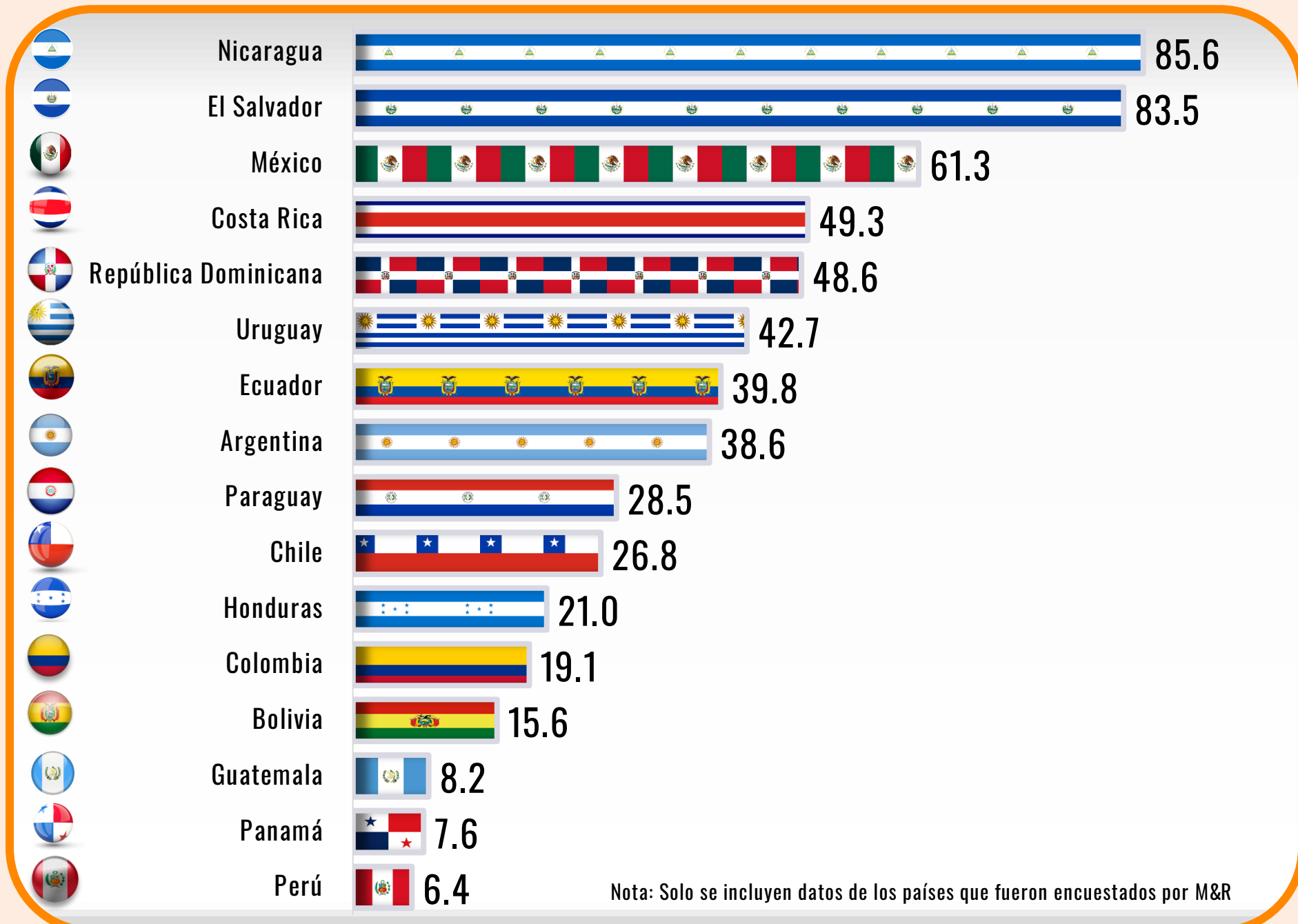
Ha sido víctima de robo o agresión física

Nota: Solo se incluyen datos de los países que fueron encuestados por M&R

## ÍNDICE CAPACIDAD GESTIÓN DE GOBIERNO (RANKING)

El índice se construye tomando en cuenta los siguientes reactivos:

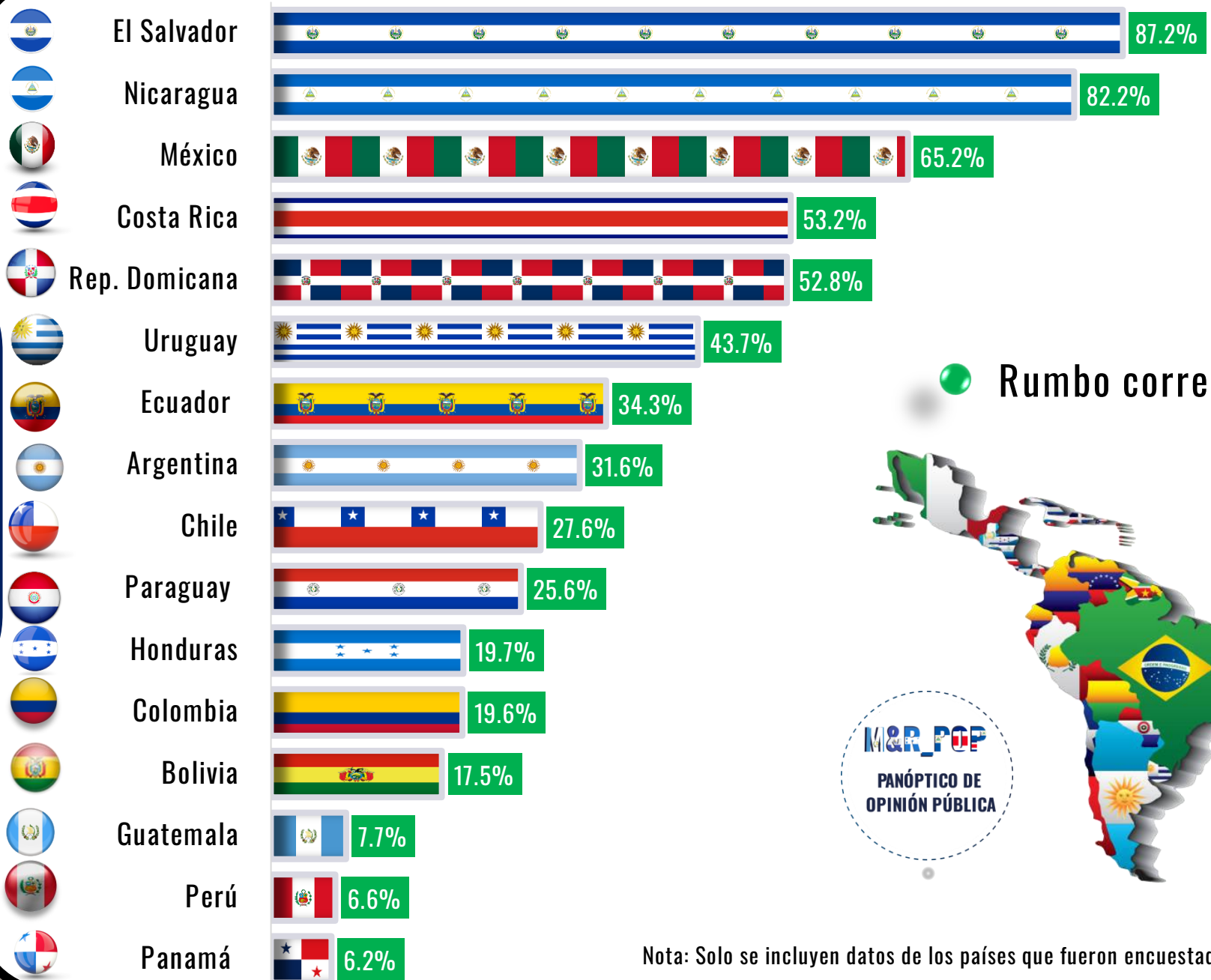
- ✓ Conocimiento de los problemas del país
- ✓ Capacidad para resolver los problemas del país
- ✓ Resolución oportuna de problemas
- ✓ Comunicación con la ciudadanía
- ✓ Confianza que genera en la población



Nota: Solo se incluyen datos de los países que fueron encuestados por M&R



# RUMBO DEL PAÍS









































 Rumbo correcto



Nota: Solo se incluyen datos de los países que fueron encuestados por M&R

sep-19	88.2%
ago-07	35.9%
Dic-18	77.0%
sep-20	72.0%
jun-22	76.2%
Jun-20	60.0%
Abr-23	38.0%
nov-23	52.0%
mar-21	58.0%
nov-23	55.6%
may-16	61.0%
mar-22	50.0%
agos-23	42.9%
sep-22	69.0%
Jun-22	40.5%
Ene-21	49.0%
abr-20	77.0%
Oct-19	37.0%
Dic-22	27.0%

El Salvador		84.4%		Nayib Bukele
Nicaragua		83.4%		Daniel Ortega
México		63.7%		Andres Manuel López Obrador
Rep. Dominicana		51.1%		Luis Abinader
Costa Rica		50.2%		Rodrigo Chaves
Uruguay		43.0%		Luis Lacalle Pou
Brasil		38.0%		Lula Da Silva
Ecuador		33.7%		Daniel Noboa
Estados Unidos		33.0%		Joe Biden
Argentina		32.6%		Javier Milei
Canadá		31.0%		Justin Trudeau
Chile		27.3%		Gabriel Boric
Paraguay		26.2%		Santiago Peña
Colombia		19.3%		Gustavo Petro
Honduras		17.9%		Xiomara Castro
Bolivia		16.0%		Luis Arce
Guatemala		6.9%		Alejandro Giammattei
Panamá		6.6%		Laurentino Cortizo
Perú		5.0%		Dina Boluarte



# APROBACIÓN GESTIÓN GOBIERNOS

# Desgaste Natural:



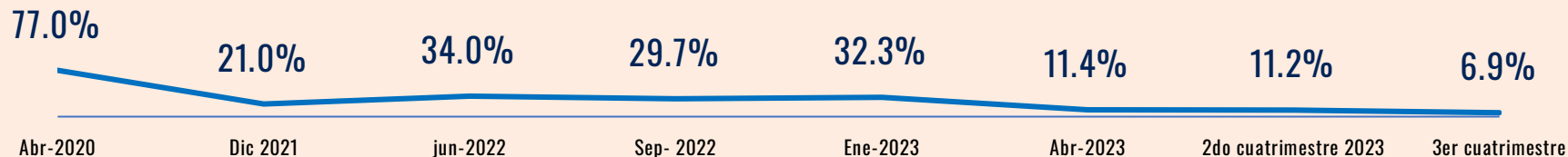
“Todo gobierno inicia con altos índices de aprobación, en el transcurso del período de gobierno disminuye hasta finalizar con índices bajos”



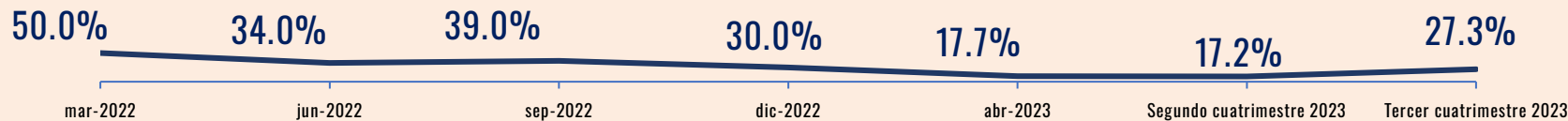
**Dina Boluarte**  
Presidente de Perú



**Alejandro Giammattei**  
Presidente de Guatemala



**Gabriel Boric**  
Presidente de Chile



**Joe Biden**  
Presidente de Estados Unidos



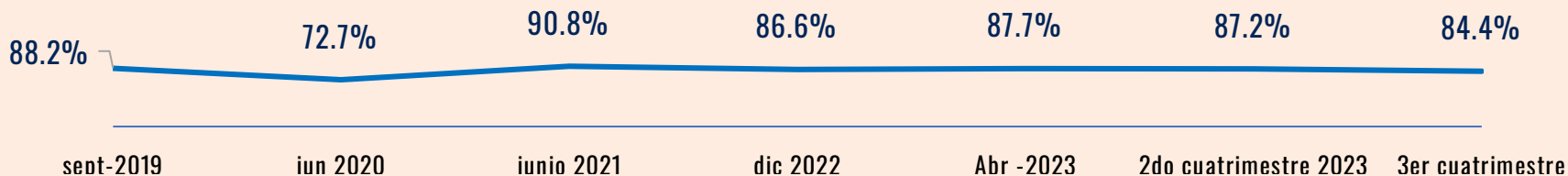


# Fortalecimiento Natural:

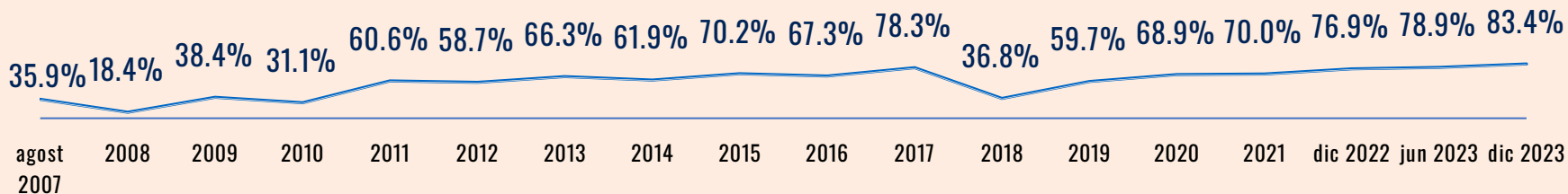
“Todo gobierno que se esfuerza en cumplir sus promesas y trabaja en función de dar respuesta a las necesidades e intereses de la población, tiende a mantener y/o incrementar sus niveles de aprobación”




**Nayib Bukele**  
Presidente de El Salvador



**Daniel Ortega**  
Presidente de Nicaragua



**Andrés Manuel López Obrador**  
Presidente de México







# MUCHAS GRACIAS!



**M & R**  
Consultores  
ESOMAR  
member

