

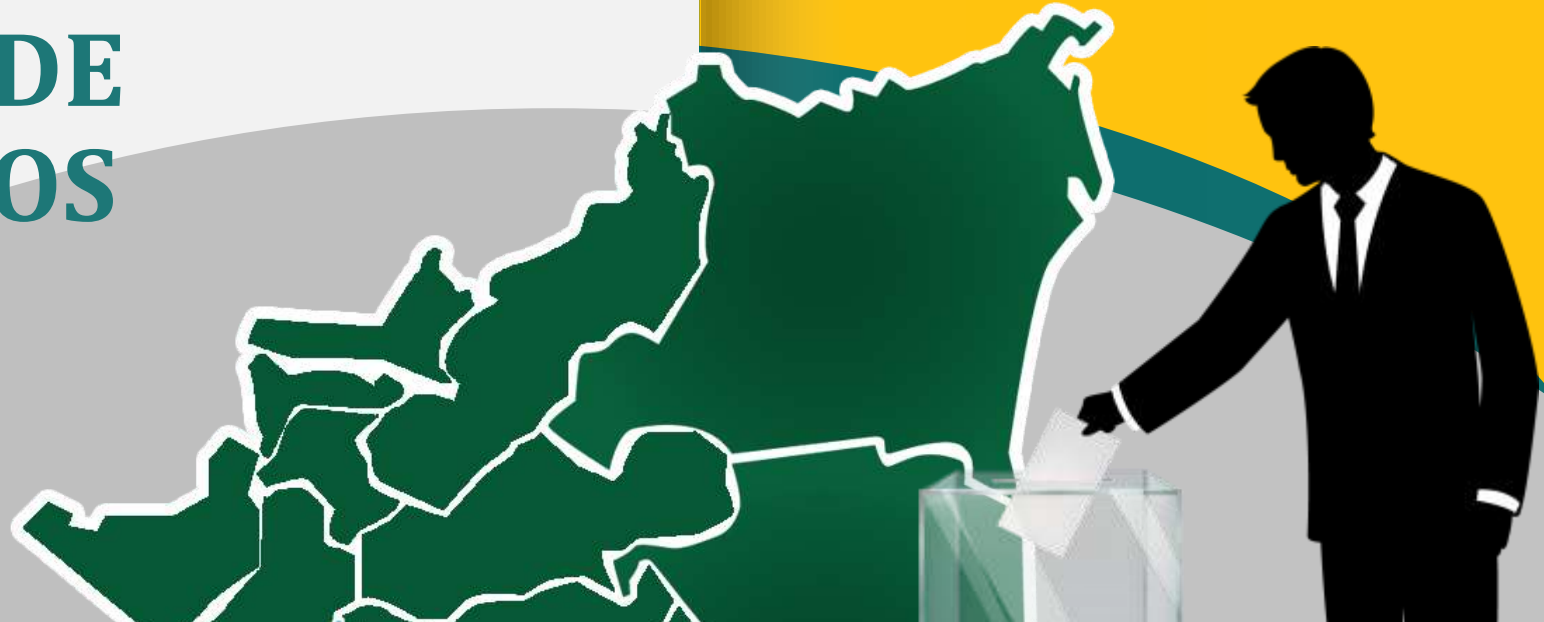


**M & R**  
Consultores  
**ESOMAR**  
member

# NICARAGUA, RUMBO AL 2021

## 1ra. ENCUESTA PRE ELECTORAL

- RESUMEN DE RESULTADOS



**Embargado Hasta el Lunes 02 de Septiembre 2019**  
**A las 8:00 a.m.**

Managua Nicaragua; Agosto 2019

**Fecha de Levantamiento**

**Del 03 de Agosto al 15 de Agosto 2019**



**Sujeto de Estudio**

- **Ambos sexos**
- **16 años a más**
- **Ultimo cumpleaños presente en el hogar**



**Cobertura**

**Nacional urbano - rural  
(15 departamentos y 2 regiones autónomas)**



**Técnica de Recolección**

- **ENTREVISTAS:**  
Cara a cara
- **INSTRUMENTO:**  
Estructurado
- **RECOLECCIÓN:**  
Tiempo real;  
Equipos móviles



**Muestra y Universo**

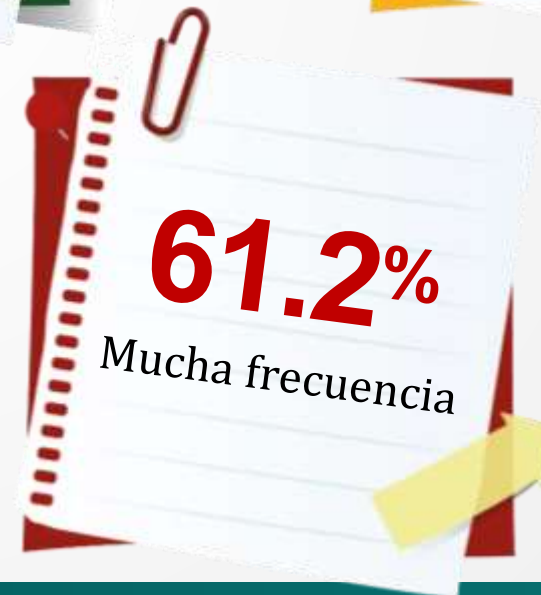
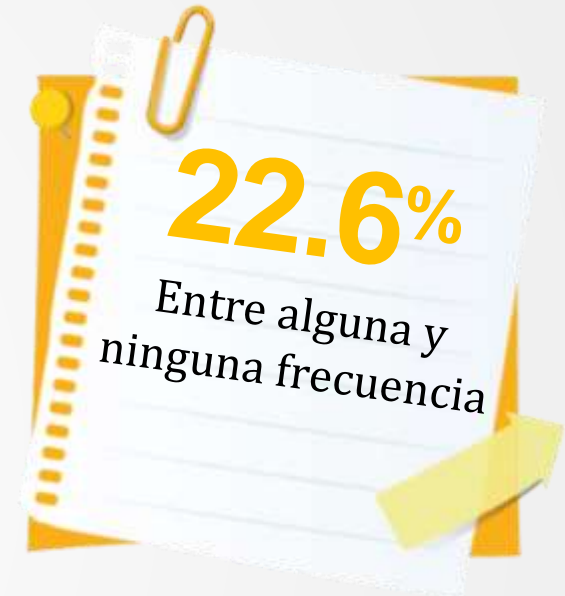
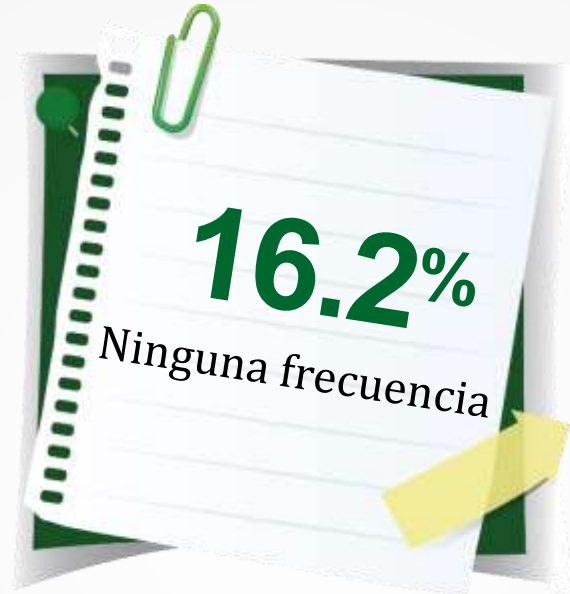
**Universo:  
5,019,460**

**Tamaño muestra:  
1600**

**Margen de error:**  
 **+/- 2.5%.**

**Nivel de confianza:**  
 **95.0%**

# Frecuencia con la que se difunden noticias que distorsionan la realidad e incluso son falsas



# Que tan fácil es identificar noticias o mensajes que distorsionan la realidad o son falsas



**34.3%**

Muy fácil

**21.5%**

Entre algo y nada  
difícil

**44.2%**

Muy difícil

# Como hace Ud. Para identificar una noticia falsa de una verdadera

Compara la noticias en otros medios **20.4%**

Observo alrededor la realidad del país y la noticia **8.4%**

Poner atención en las noticias **7.8%**

Es verdadera si sale en todos los medios **7.6%**

Busca en fuentes fidedignas **4.5%**

Si la ve en sus medios de preferencia **2.6%**

No presentan pruebas **2.4%**

Depende del medio **1.3%**

Otros **8.7%**

- ✓ Estar en el lugar de los hechos
- ✓ Exageran mucho la noticia
- ✓ Por percepción
- ✓ Editan videos e imágenes
- ✓ Por la experiencia de los años
- ✓ El vocabulario utilizado
- ✓ Investiga/ averigua
- ✓ Son alarmistas
- ✓ Ve noticieros independientes
- ✓ Identifica al canal que incita a la violencia

Se le hace difícil identificar

**20.8%**

No sabe

**13.3%**

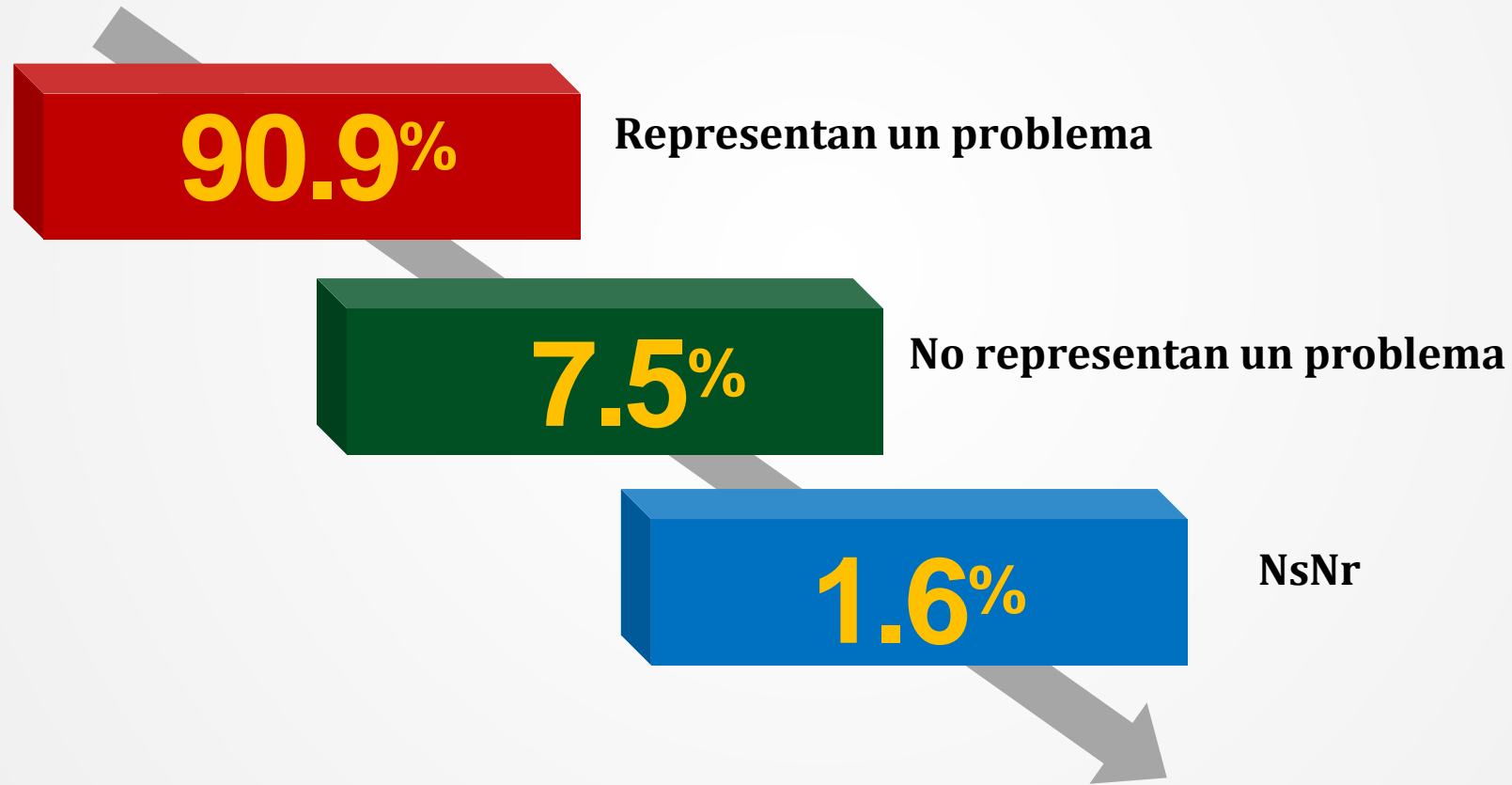
No le pone mente si es verdadera o falsa

**1.3%**

No ve/ lee/ escucha noticias

**1.0%**

Hay quienes dicen que las noticias falsas se están convirtiendo en un “problema para la sociedad nicaragüense... otros, por el contrario, dicen que las noticias falsas siempre han existido y no representan ningún problema para la sociedad nicaragüense”



# Frecuencia con la que este tipo de noticias falsas, alarmistas le causan: Zozobra, temor, ansiedad, angustia, etc...

1,345,215 personas

**Con mucha frecuencia**

**26.8%**

2,068,017 personas

**Poca frecuencia**

**41.2%**

**Casi nunca**

**20.6%**

**Nunca**

**10.2%**

**NsNr**

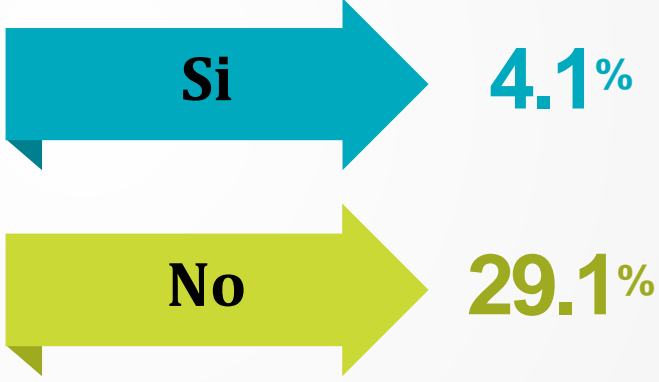
**1.2%**

3,413,232 personas  
70.0% del universo 16 a mas

# En los últimos 12 meses ha leído, escuchado, visto, recibido alguna noticia que haya resultado falsa



## La envió o compartió?



Aprox. 206,000 personas  
Reenvíos promedio= 16



# Principales problemas que enfrenta el país en estos momentos

¡ES LA ECONOMIA....!



**ECONOMICOS**  
**71.0%**

Desempleo  
**31.7%**

Carestía de la vida  
**30.2%**

Pobreza  
**6.6%**

Falta de inversión  
**2.5%**

**POLITICOS**  
**20.6%**



Problemas políticos  
**18.3%**

Corrupción  
**2.3%**

**Seguridad**  
**3.5%**

Delincuencia  
**3.5%**

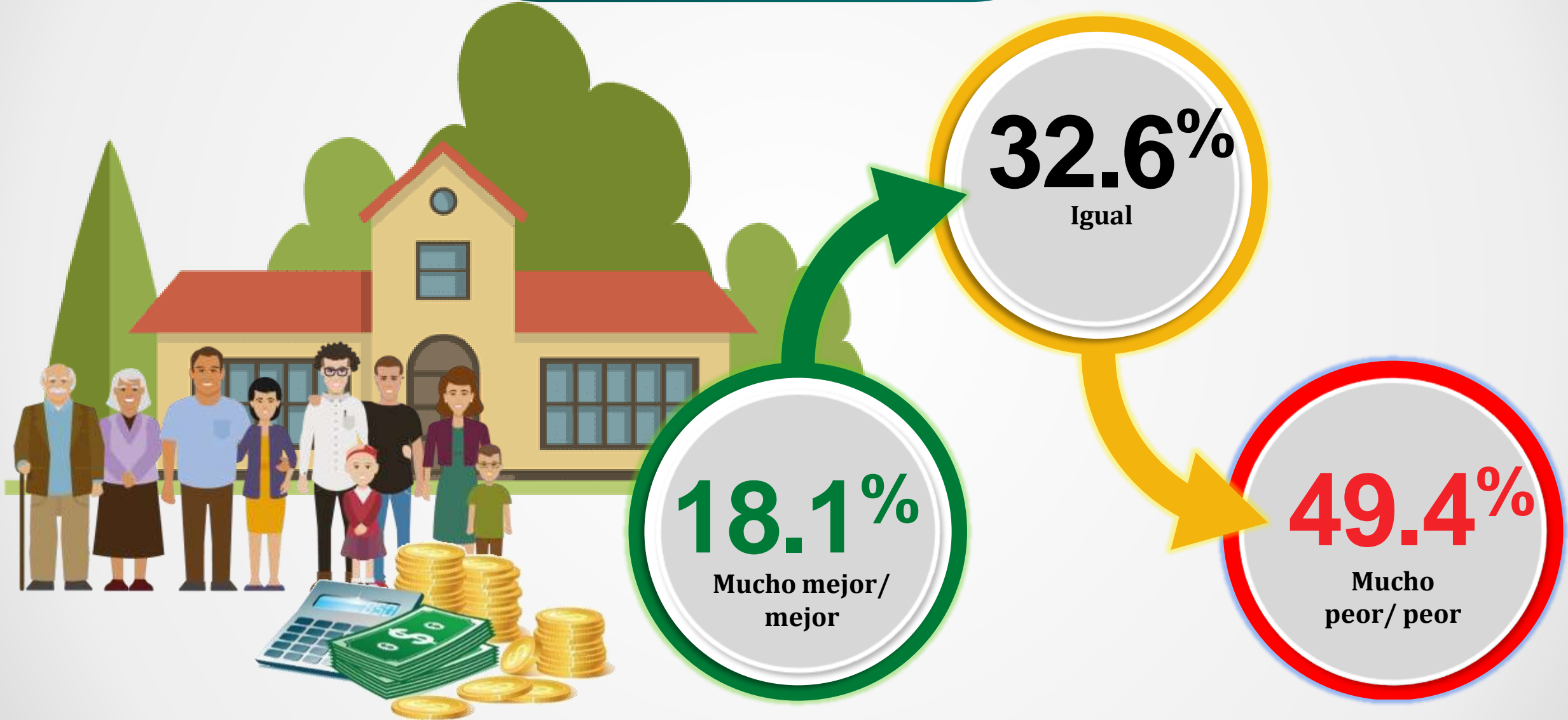
**SOCIALES**  
**2.4%**




Crisis de valores  
**1.6%**

Salud: Falta de medicamentos/mala atención  
**0.8%**

# Situación Económica de la Familia en Comparación a Hace un Año



# Expectativa Situación Económica de la Familia en los Próximos Doce Meses

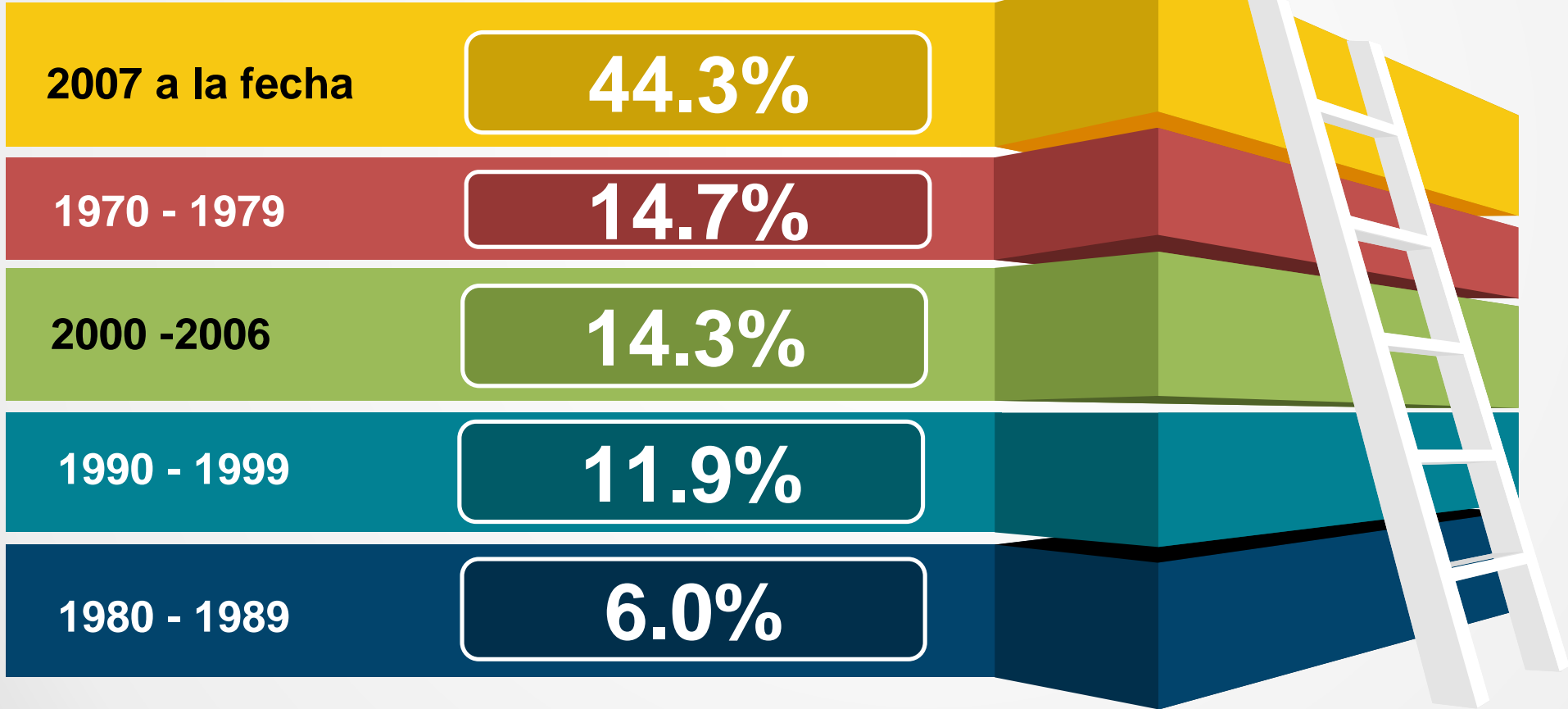


# De acuerdo a lo que usted sabe o ha escuchado ¿En cuál de estas épocas ha estado mejor la situación económica y social de Nicaragua?



No sabe/  
No responde

8.8%



# En Relación a Hace Seis Años, el País...

57.8%

Ha progresado

8.9%

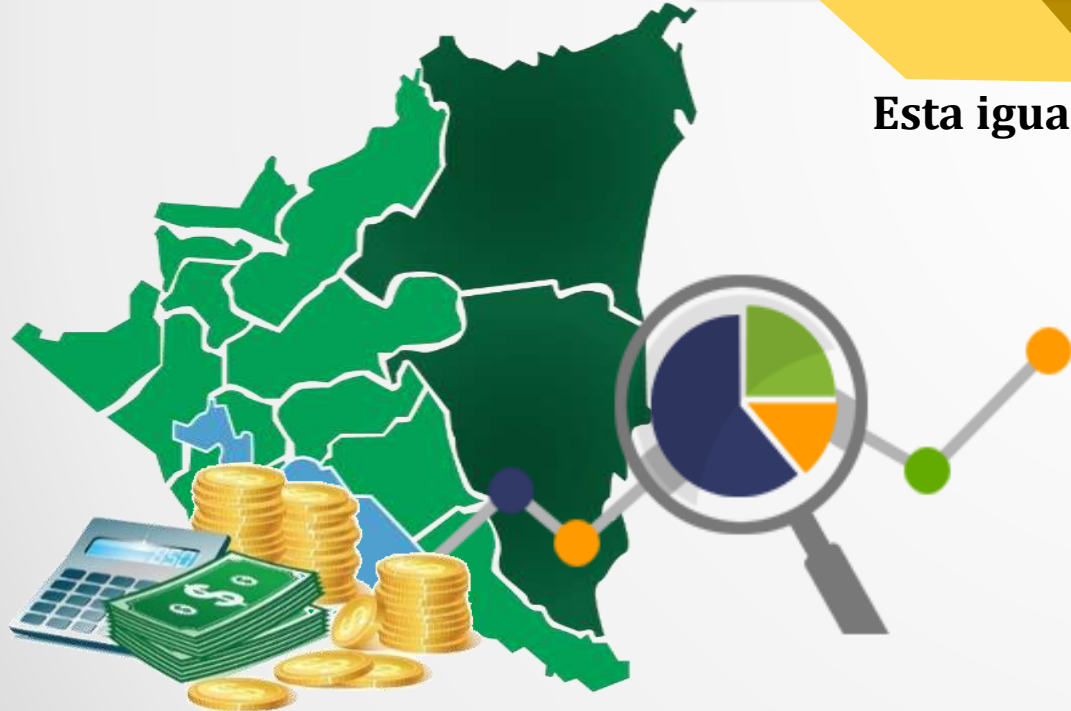
Esta igual

32.0%

Ha retrocedido

1.3%

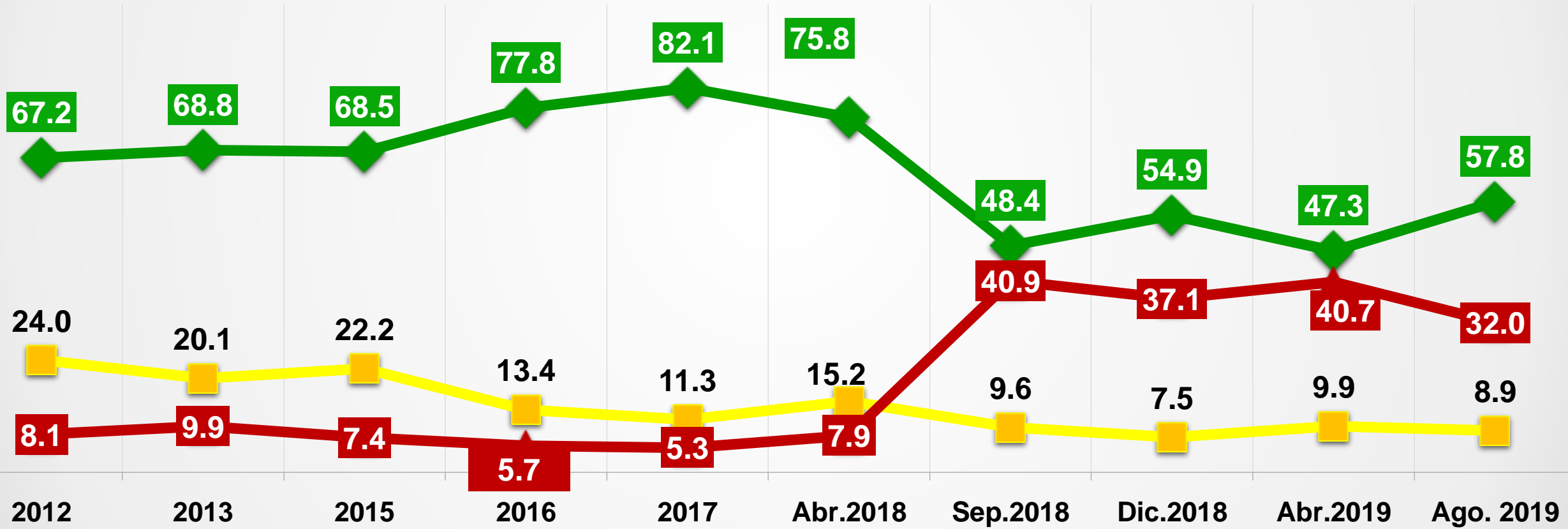
NsNr



# En Relación a Hace Seis Años, el País...

## Tendencia

◆ Ha progresado     
 ■ Está igual     
 ◆ Ha retrocedido



Fuente: Datos 2012 a Abril 2019, Sistema Monitoreo de Opinión Publica (SISMO)

# Victimización: Robo o Agresión Física

**89.6%**

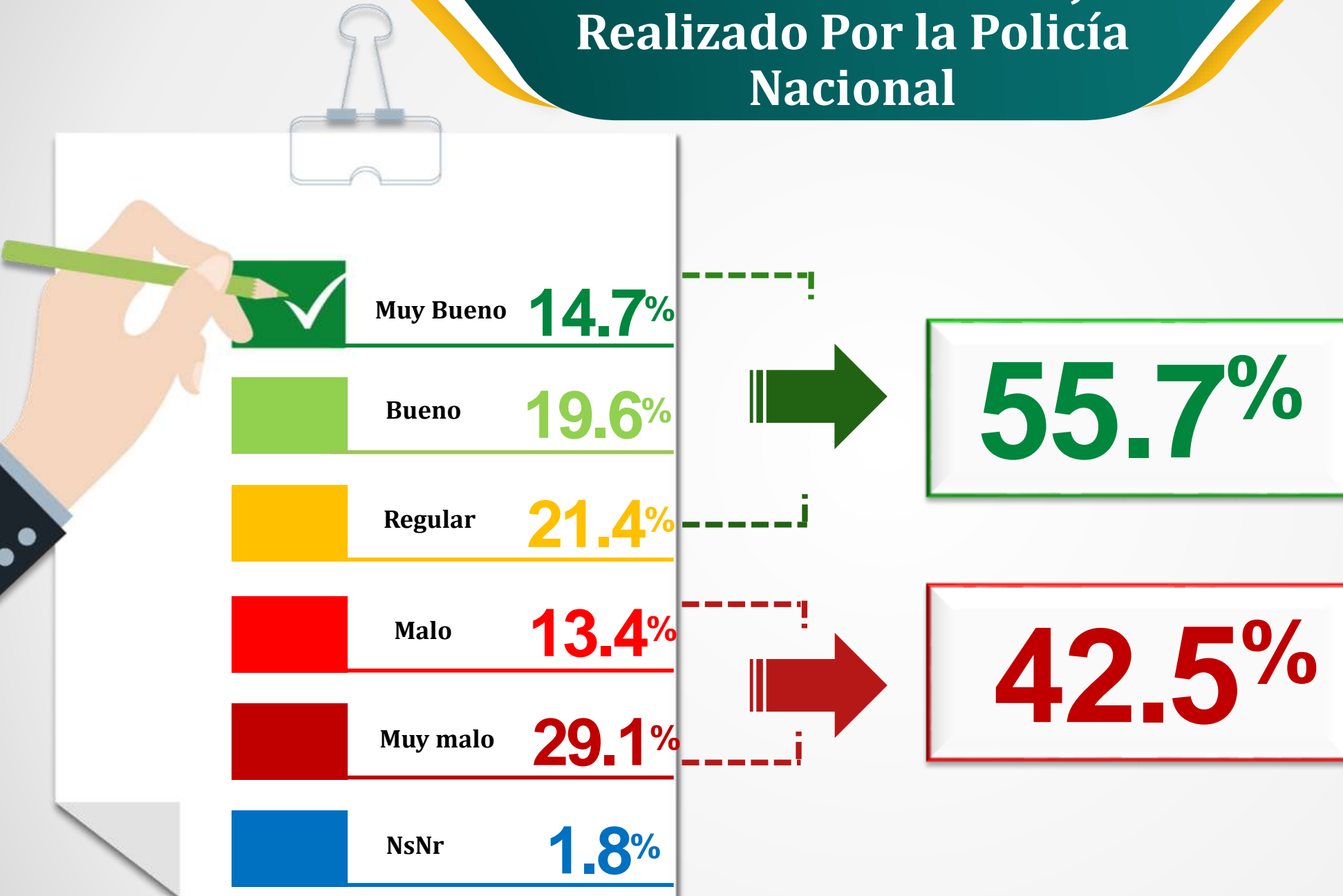
**No ha sido  
víctima**



**10.4%**

**Ha sido  
víctima**

# Calificación al Trabajo Realizado Por la Policía Nacional





# Profesionalismo de la Policía Nacional en sus Actuaciones

21.0%

Muy profesional

45.0%

Regularmente profesional

30.5%

Nada profesional


3.5%

No opina

PROFESIONALISMO

66.0%

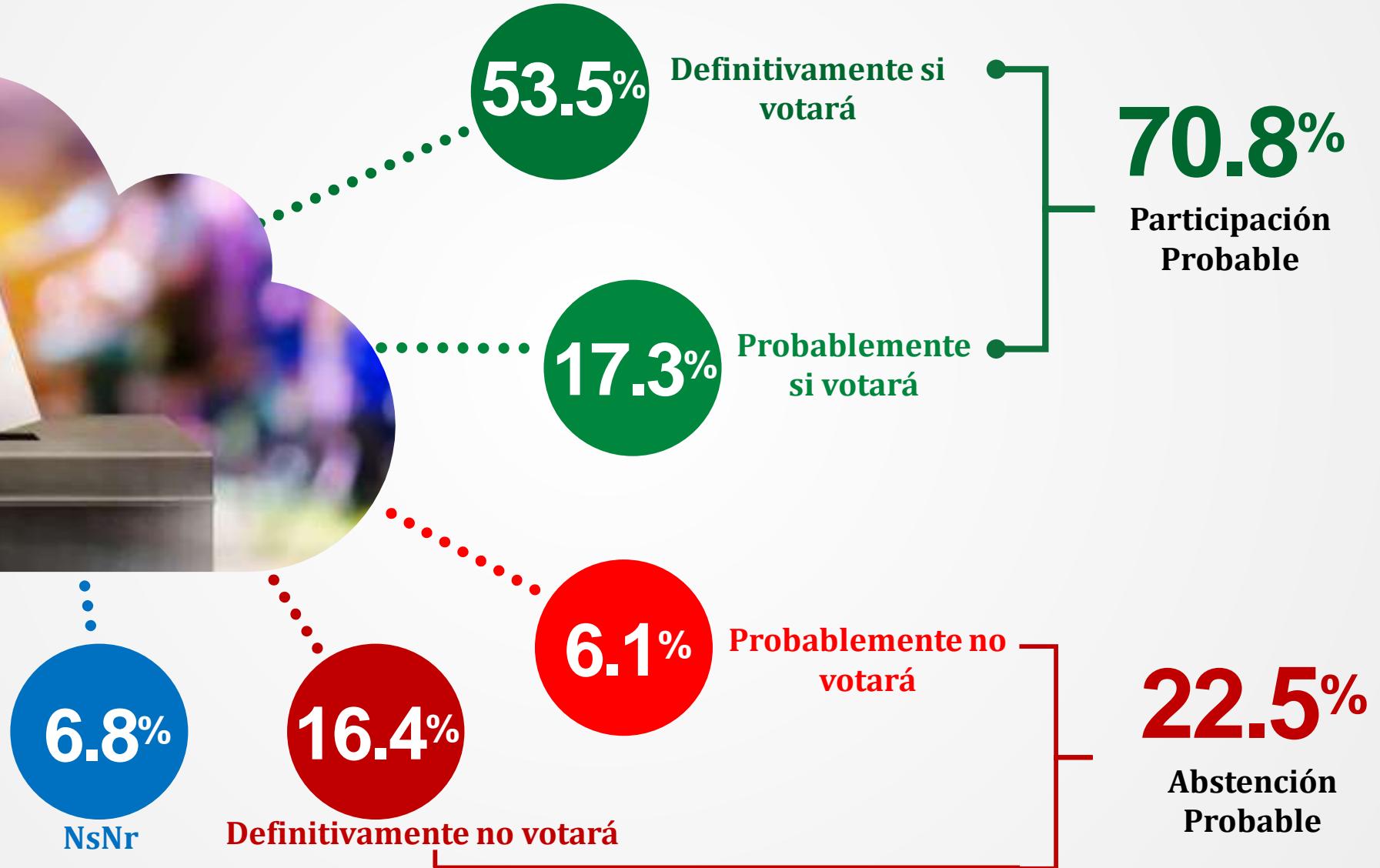
# Simpatía Política Partidaria



**59.4%** se declara independiente  
**(-)23.2%** independiente tiende a...  
**36.2%** Independiente duro

- FSLN **15.1%**
- Oposición **8.1%**

# En las próximas elecciones...



Si hoy hubiesen elecciones nacionales, sin considerar si va a votar o no, cual seria su posición en relación al...

### FSLN

### Partido o grupos de oposición

Votaría por este partido **36.9%**

Esta entre mis alternativas de voto **16.5%**

No esta entre mis alternativas **7.1%**

Bajo ninguna circunstancia votaría por ese partido **16.3%**

Ninguna **23.1%**

Votaría por este partido **6.8%**

Esta entre mis alternativas de voto **9.1%**

No esta entre mis alternativas **13.2%**

Bajo ninguna circunstancia votaría por ese partido **38.3%**

Ninguna **32.6%**

#### Cuál partido de Oposición?

No sabe por cuál partido **8.9%**

Alianza Cívica por la Justicia y la Democracia **2.8%**

Unidad Azul y Blanco (UNAB) **1.6%**

Partido Liberal Constitucionalista (PLC) **1.0%**

Un nuevo partido, NO tradicional **0.8%**

Ciudadanos por la Libertad (CxL) **0.4%**

Partido Liberal Independiente (PLI) **0.3%**

Otros **0.2%**

# Con quien cree Ud. que le iría mejor a este país?



Pensando en futuras elecciones Ud. Diría que personas como usted  
**Tendría más oportunidades de triunfar en la  
vida con un gobierno de...**



Pensando en futuras elecciones Ud. Diría que personas como usted  
**Tendría más oportunidades que sus hijos tengan una vida mejor que la que a Ud. Le ha tocado vivir con un gobierno de...**



Pensando en futuras elecciones Ud. Diría que personas como usted  
**Tendría más oportunidades de tener mejores condiciones de vida que  
la que tuvieron sus padres, con un gobierno de...**





Pensando en futuras elecciones Ud. Diría que personas como usted  
**Tendría más oportunidades de empleo acorde a sus capacidades y  
habilidades, con un gobierno de...**



Pensando en futuras elecciones Ud. Diría que personas como usted  
**Tendría más acceso a tener casa propia, con un  
gobierno de...**



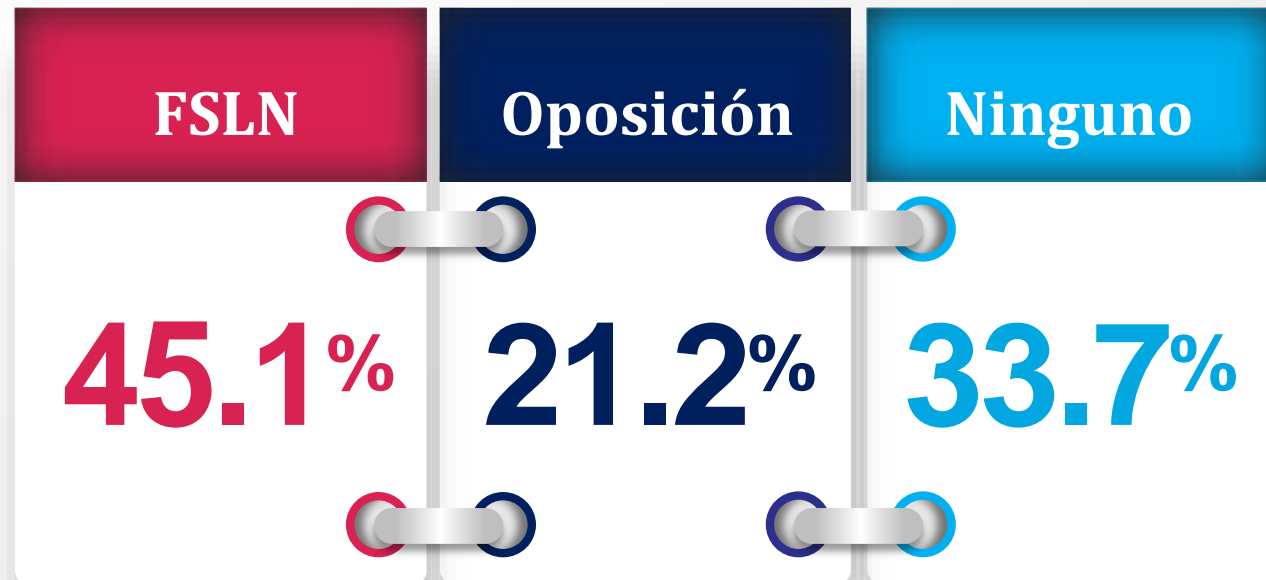
Pensando en futuras elecciones Ud. Diría que personas como usted  
**Tendría más oportunidades de acceder a atención de salud gratuita, con un gobierno de...**



Pensando en futuras elecciones Ud. Diría que personas como usted  
**Tendría más oportunidades de acceder a educación gratuita, con un gobierno de...**



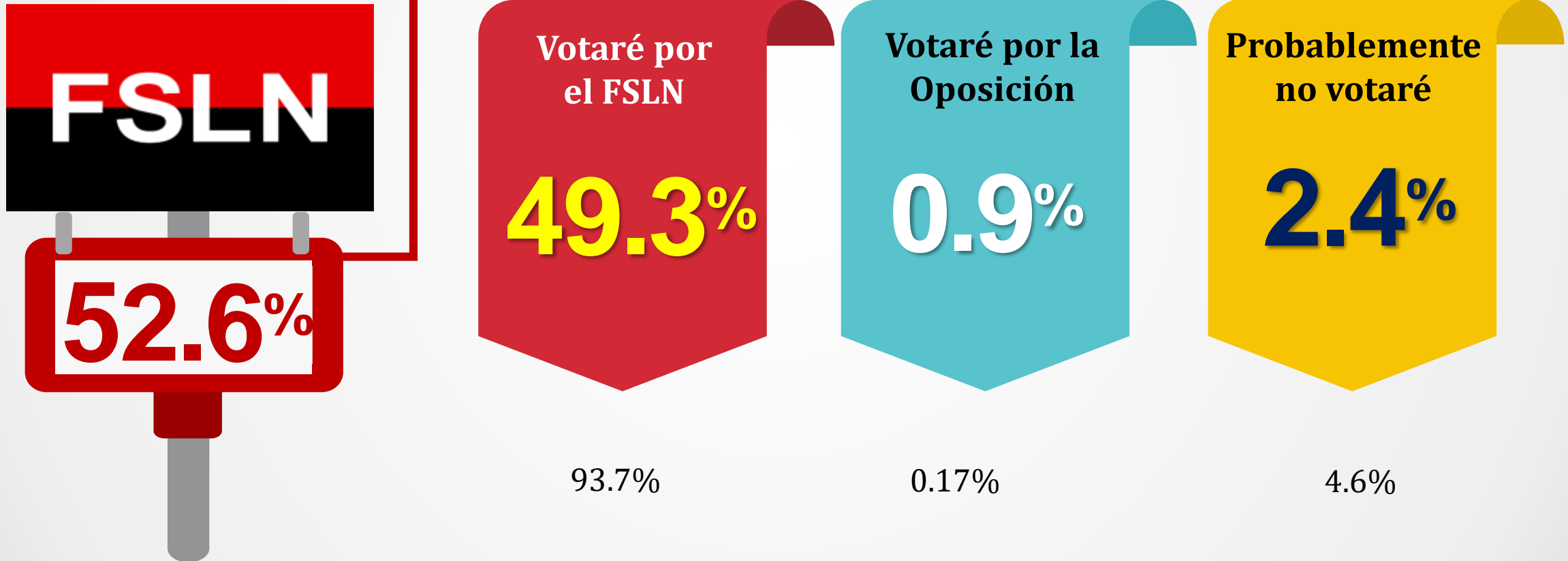
Pensando en futuras elecciones Ud. Diría que personas como usted  
**No se sentiría amenazada (Temor, incertidumbre, etc.)**  
por EEUU con un gobierno de...



# Probabilidad de Voto

Simpatizo con el  
SANDINISMO Y...

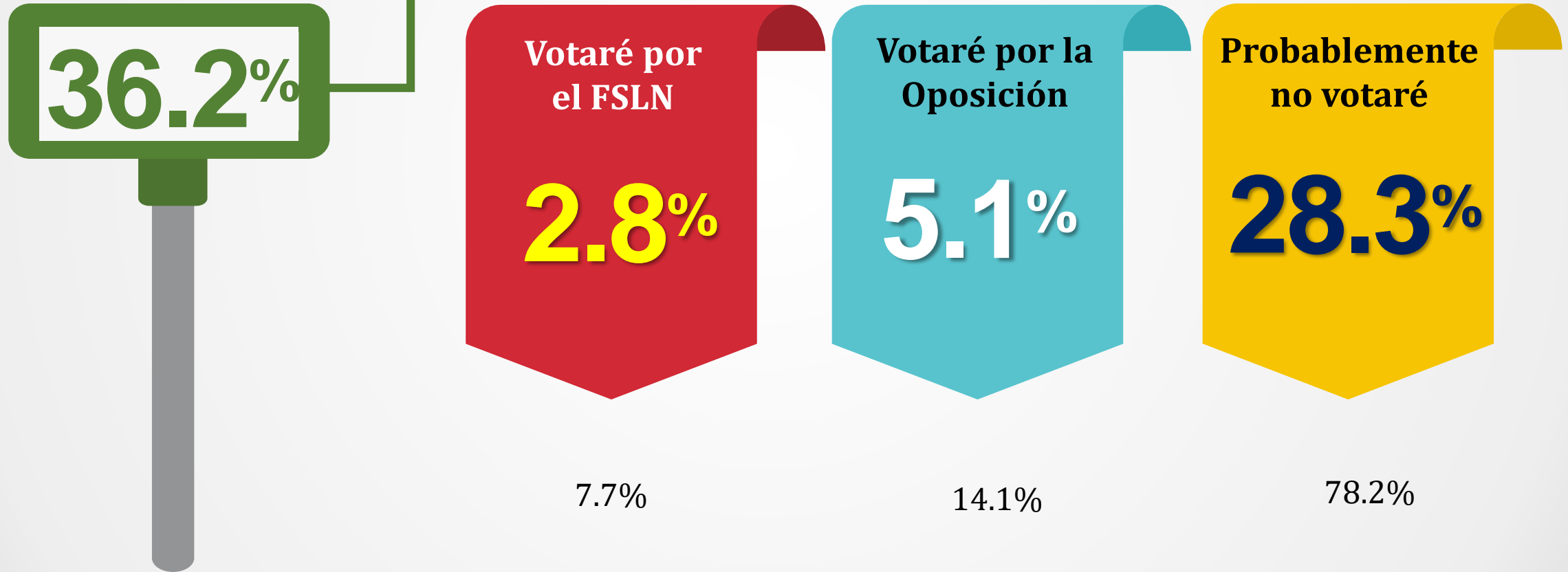
En las próximas elecciones...



# Probabilidad de Voto

No simpatizo con  
partido Y...

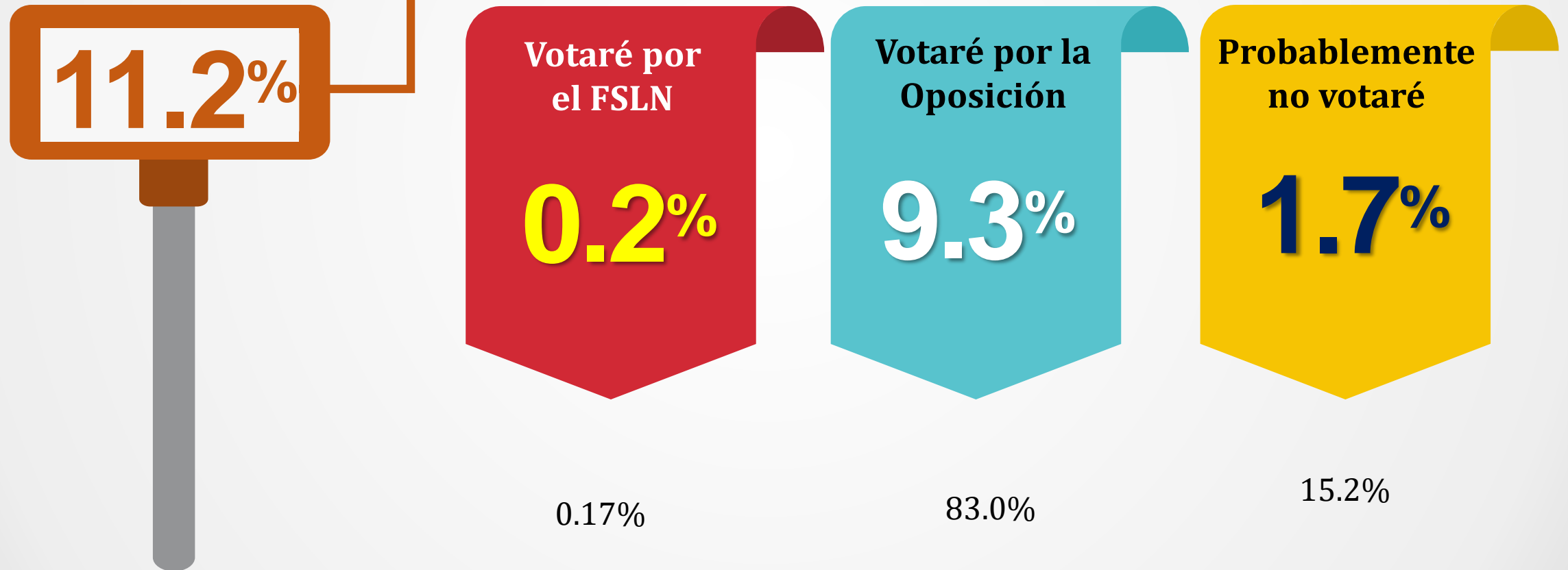
En las próximas elecciones...



# Probabilidad de Voto

Simpatizo con la  
oposición Y...

En las próximas elecciones...





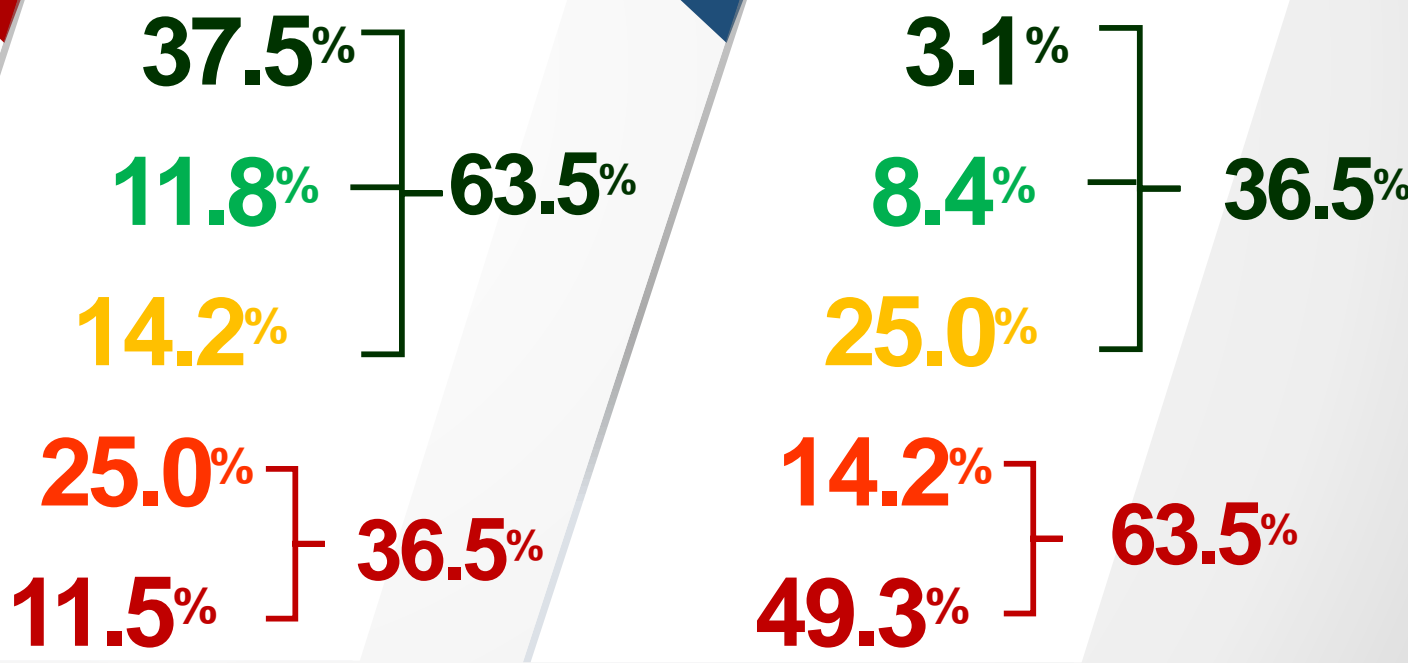
# Solidez del Voto



- Voto duro a favor**
- Voto suave a favor**
- Voto probable**
- Voto suave en contra**
- Voto duro en contra**

## FSLN

## oposición



# Piso y Techo del voto

**63.5%**  
Techo

**36.5%**  
Techo

**F  
S  
L  
N**

**O  
P  
O  
S  
I  
C  
I  
Ó  
N**

**37.5%**  
Piso

**3.1%**  
Piso



*Muchas  
Gracias*