

Latinoamericanos: Perspectivas del Entorno Internacional

PRESENTACIÓN DE RESULTADOS

2da Ola – 2do semestre 2023

Perspectivas Acerca del Entorno Internacional; 2da Ola; M&R
Consultores; 2do Semestre, 2023.

M&R POP
Panóptico de
Opinión Pública



M & R
Consultores
ESOMAR
member



<https://www.myrconsultores.com/>

FICHA TÉCNICA

ESTUDIO

- ✓ **Cuantitativo realizado en 12 países latinoamericanos; 2 muestras**
- ✓ **Muestra 1: Perspectivas del Entorno Internacional, 2da Ola**
- ✓ **Muestra 2: Coyuntura: conflicto Palestina - Israel**
- ✓ **Periodo: Segundo semestre 2023**

PAÍSES EN ESTUDIO

Guatemala
Salvador
Honduras
Nicaragua
Costa Rica
Panamá

Bolivia
Colombia
Chile
Perú
Argentina
Rep. Dominicana

SUJETO DE ESTUDIO



- ✓ **Personas de ambos sexos**
- ✓ **16 años de edad a más**

TÉCNICA DE RECOLECCIÓN



- ✓ **Entrevistas: Telefónica**
- ✓ **Instrumento: Estructurado**
- ✓ **Recolección: Tiempo real; Equipos móviles**

MUESTRA Y UNIVERSO

Universo estimado: (131,116,302 millones de personas)

Muestra 1

Tamaño : 6,221

Margen de error: +/- 1.27%

Muestra 2

Tamaño : 1,200

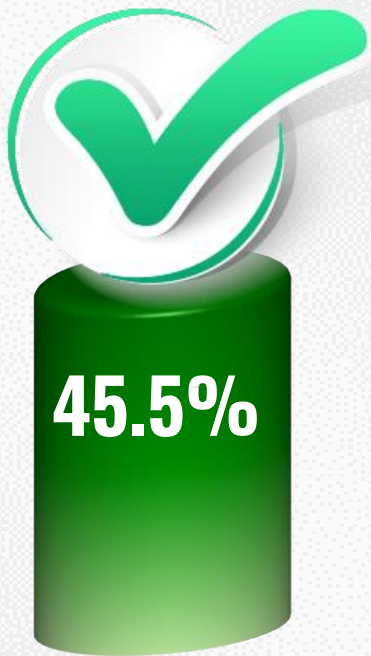
Margen de error: +/- 2.89%

Nivel de confianza: 95.0%



¿EL 12 de octubre es una fecha que se debe recordar y conmemorar?

(Región latinoamericana)





Porque inicia una época de beneficios y desarrollo para la región



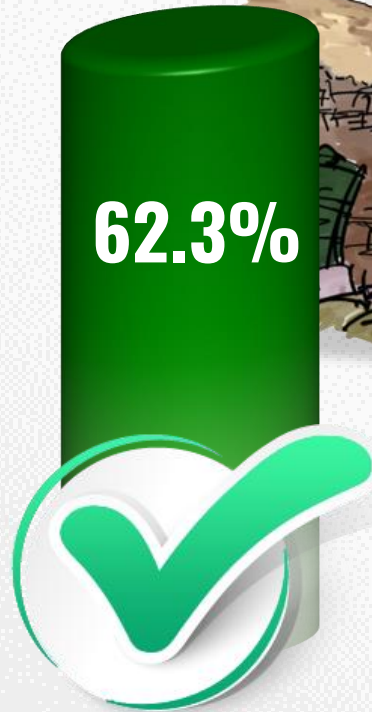
Porque inicia una época de explotación, esclavitud, sufrimiento, exterminio, etc.

Según País

	 Beneficios y desarrollo	 Explotación, esclavitud, etc.
Rep. Dominicana	64.7%	35.3%
Costa Rica	58.4%	41.6%
Colombia	50.0%	50.0%
El Salvador	47.0%	53.0%
Nicaragua	46.3%	53.8%
Guatemala	45.6%	54.4%
Honduras	42.3%	57.7%
Panamá	40.5%	59.5%
Chile	36.5%	63.5%
Perú	33.7%	66.3%
Argentina	32.9%	67.1%

EL CAPITALISMO ES EL CAUSANTE DE LA POBREZA, EL HAMBRE, Y LAS GUERRAS DEL MUNDO

(Región latinoamericana)





Acuerdo



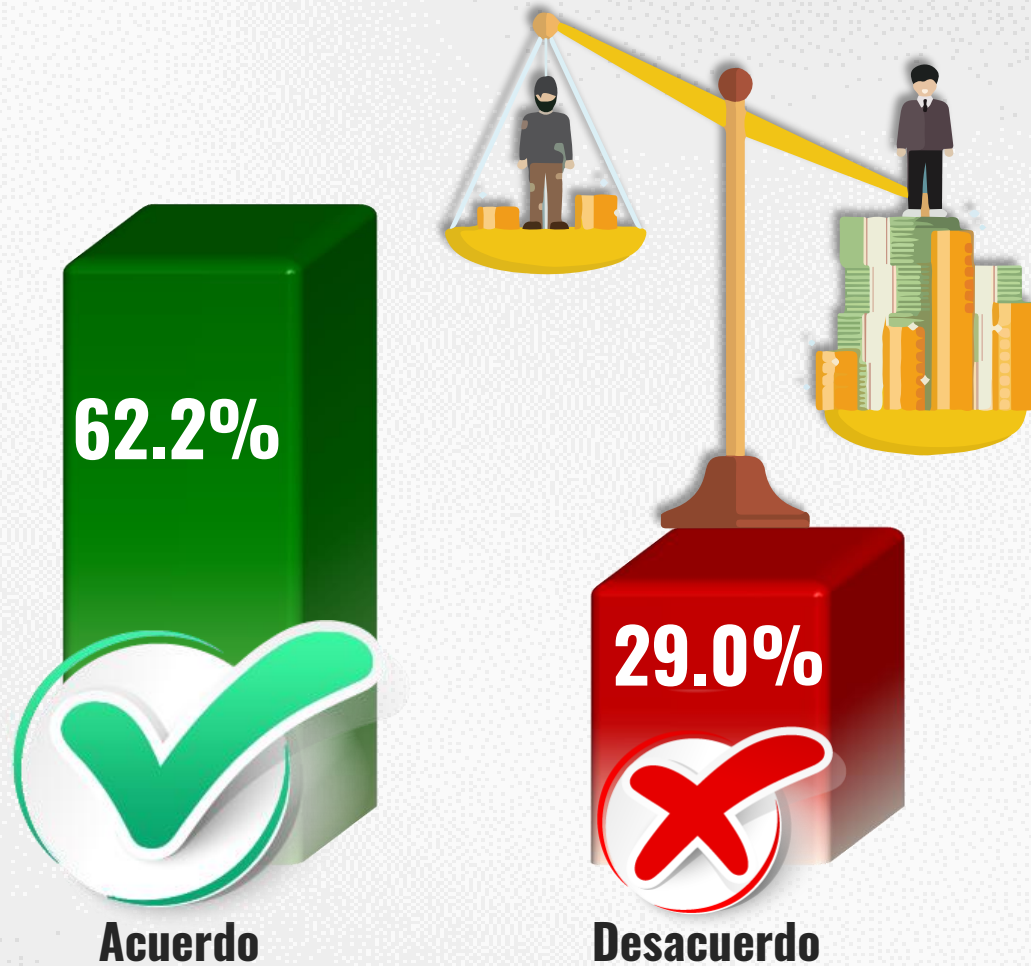
Desacuerdo

Según País

	 Acuerdo	 Desacuerdo
Perú	72.7%	20.1%
Rep. Dominicana	71.4%	21.8%
Nicaragua	65.5%	23.2%
El Salvador	62.7%	26.8%
Guatemala	62.5%	25.7%
Honduras	61.3%	28.8%
Colombia	60.8%	32.6%
Panamá	60.7%	31.0%
Costa Rica	59.4%	31.6%
Chile	58.7%	31.1%
Bolivia	57.7%	32.3%
Argentina	57.6%	33.9%

EN EL CAPITALISMO... CADA VEZ HAY MENOS RICOS CON MUCHO MÁS DINERO

(Región latinoamericana)



Según País

	✓ Acuerdo	✗ Desacuerdo
Rep. Dominicana	71.1%	20.6%
Perú	70.7%	20.3%
Guatemala	67.0%	25.0%
Nicaragua	64.6%	24.7%
El Salvador	63.4%	25.3%
Honduras	61.0%	29.3%
Panamá	60.5%	32.0%
Chile	60.4%	31.1%
Argentina	58.5%	33.9%
Colombia	58.4%	35.4%
Costa Rica	57.6%	33.7%
Bolivia	56.9%	33.5%

EN EL CAPITALISMO... CADA VEZ HAY MÁS POBRES CON MUY POCO DINERO

(Región latinoamericana)

67.4%



Acuerdo

24.4%



Desacuerdo

Según País



Acuerdo



Desacuerdo

País	Acuerdo	Desacuerdo
Perú	82.6%	11.7%
Guatemala	71.3%	20.8%
Rep. Dominicana	71.1%	20.0%
Panamá	68.2%	24.8%
Honduras	68.1%	23.5%
Nicaragua	68.1%	20.9%
El Salvador	67.3%	23.5%
Costa Rica	65.0%	27.3%
Colombia	64.3%	29.2%
Chile	63.3%	28.9%
Argentina	63.2%	29.8%
Bolivia	57.9%	31.1%

PRINCIPIOS DE SOBERANÍA:

(Región latinoamericana)

Todo gobernante que sea impuesto por un poder extranjero, sólo representará y defenderá los intereses ajenos, y nunca los de su Patria. (Sandino)

Acuerdo **80.5%**

Según País

Acuerdo

Bolivia 84.2%

Rep. Dominicana 83.7%

Nicaragua 83.2%

Colombia 82.5%

El Salvador 82.4%

Costa Rica 81.1%

Guatemala 80.7%

Argentina 80.5%

Perú 77.9%

Honduras 77.1%

Panamá 77.0%

Chile 76.0%

PRINCIPIOS DE SOBERANÍA: (Región latinoamericana)

El líder político que siente verdadero amor por su país, debe despreciar con altivez toda propuesta humillante que afecte la soberanía de la Nación.
(Sandino)

Acuerdo **88.4%**



Según País

Acuerdo

Nicaragua	93.8%
Rep. Dominicana	92.9%
El Salvador	89.5%
Costa Rica	89.1%
Honduras	88.8%
Argentina	88.5%
Panamá	88.2%
Guatemala	87.3%
Bolivia	87.1%
Perú	87.1%
Colombia	85.6%
Chile	82.5%

SOBERANÍA DE LA REGIÓN LATINOAMERICANA Y CARIBEÑA

(Región latinoamericana)

Un alto funcionario militar de EE. UU ha afirmado que ese país debe proteger las riquezas naturales (agua dulce, oro, petróleo y el litio) que posee Latinoamérica de potencias como Rusia y China

65.2%
Desacuerdo

21.7%
Acuerdo



Según País

	✓ Acuerdo	✗ Desacuerdo
Guatemala	45.5%	43.5%
Honduras	45.1%	39.6%
El Salvador	42.7%	39.7%
Costa Rica	29.6%	60.0%
Nicaragua	23.8%	62.5%
Perú	11.2%	74.2%
Panamá	9.7%	77.0%
Chile	9.0%	78.9%
Rep. Dominicana	5.5%	86.5%
Argentina	4.9%	79.8%
Colombia	4.4%	82.8%
Bolivia	3.1%	86.1%

SOBERANÍA DE LA REGIÓN LATINOAMERICANA Y CARIBEÑA

(Región latinoamericana)

89.2%

Los países de la región latinoamericana y caribeña deben ejercer su derecho a tener relaciones con los países del mundo que así lo consideren



Según País

Panamá	96.1%
Bolivia	93.8%
Costa Rica	93.4%
Nicaragua	92.1%
Colombia	90.5%
Argentina	90.2%
El Salvador	88.2%
Chile	87.9%
Honduras	86.2%
Rep. Dominicana	84.3%
Guatemala	83.2%
Perú	80.4%

“AMÉRICA PARA LOS AMERICANOS” (DOCTRINA MONROE) (Región latinoamericana)

86.2%

Desacuerdo



Según País

Desacuerdo

Chile	90.8%
Nicaragua	90.0%
Rep. Dominicana	88.9%
Colombia	88.7%
Argentina	88.0%
Costa Rica	87.8%
Bolivia	86.6%
Panamá	85.9%
Honduras	84.7%
El Salvador	83.4%
Guatemala	81.7%
Perú	78.2%

“AMÉRICA LATINA ES EL PATIO TRASERO DE E.E.U.U” (DOCTRINA MONROE) (Región latinoamericana)



83.0%

Desacuerdo

Según País

Desacuerdo

Nicaragua	90.1%
Bolivia	89.0%
Colombia	88.5%
Panamá	87.2%
Rep. Dominicana	83.7%
Chile	83.5%
Costa Rica	82.9%
Argentina	82.2%
El Salvador	80.3%
Perú	79.7%
Guatemala	75.5%
Honduras	74.7%

“AMÉRICA LATINA ES EL PATIO DELANTERO DE E.E.U.U” (DOCTRINA MONROE) (Región latinoamericana)

81.7%
Desacuerdo



Según País

Desacuerdo

Nicaragua	89.0%
Colombia	86.4%
Bolivia	84.9%
Panamá	83.9%
Chile	83.7%
Perú	81.6%
Argentina	81.5%
Costa Rica	81.4%
El Salvador	79.3%
Rep. Dominicana	76.9%
Guatemala	76.7%
Honduras	74.5%

América latina ha sido declarada zona de paz, por lo tanto no debe ser participe de conflictos bélicos

(Región latinoamericana)

Según País

Perú	95.8%
Panamá	93.6%
Bolivia	93.5%
Rep. Dominicana	92.3%
Nicaragua	91.1%
Costa Rica	90.6%
Guatemala	90.2%
Colombia	89.8%
Honduras	87.5%
Argentina	87.3%
Chile	86.9%
El Salvador	85.7%

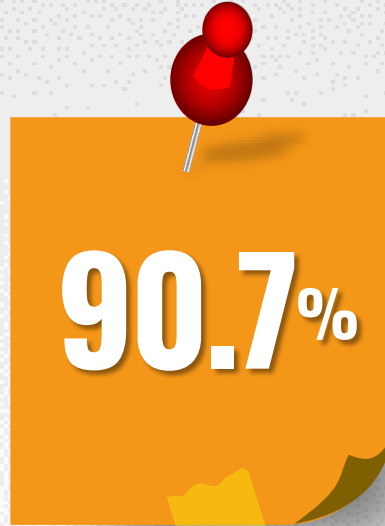
ACUERDO **90.2%**



EN EL CONTEXTO DEL CONFLICTO RUSIA-UCRANIA...

(Región latinoamericana)

Los gobernantes latinoamericanos han hecho lo correcto, al no tomar partido, ni involucrarse en ese conflicto militar porque nuestra región es zona de paz.

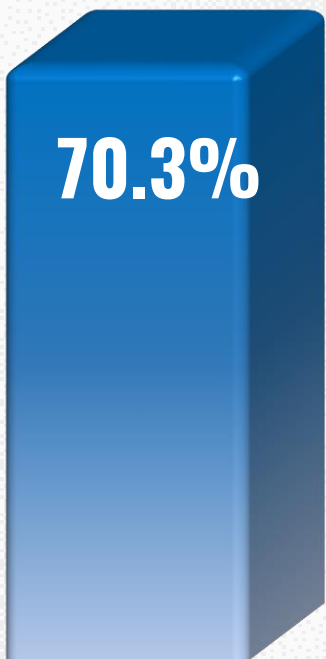


Según País

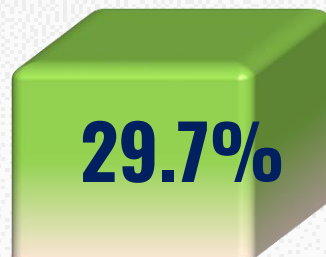
Bolivia	94.3%
Perú	93.8%
Rep. Dominicana	92.9%
Nicaragua	91.8%
Costa Rica	91.6%
Panamá	91.0%
Guatemala	90.5%
Honduras	90.5%
Colombia	89.3%
El Salvador	88.3%
Chile	88.1%
Argentina	87.3%

La única manera de poner fin a la confrontación entre Judíos y Palestinos, es que...

(Región latinoamericana)



Ambos pueblos convivan pacíficamente en el mismo territorio



Se cree un estado Palestino con su propio territorio y gobierno

Según País

	Convivan pacíficamente en un mismo territorio	Se cree un estado Palestino con su propio territorio
Costa Rica	80.2%	19.8%
Colombia	74.8%	25.2%
Honduras	74.1%	25.9%
El Salvador	73.9%	26.1%
Perú	73.6%	26.4%
Nicaragua	70.6%	29.4%
Guatemala	68.7%	31.3%
Rep. Dominicana	68.6%	31.4%
Panamá	67.0%	33.0%
Chile	61.3%	38.7%
Argentina	59.8%	40.2%

EN EL CONTEXTO DEL CONFLICTO ISRAEL - PALESTINA... (Región latinoamericana)

57.7%

Se mantiene neutro



Se inclina apoyar a
uno de los países

42.3%

EN EL CONTEXTO DEL CONFLICTO ISRAEL - PALESTINA... (Región latinoamericana)

Para alcanzar la paz...



59.3%

Considera que ambos pueblos deben convivir pacíficamente en el mismo territorio

40.7%

Considera que se debe crear un estado palestino con su propio territorio y su propio gobierno



78.4%

Considera que ambos pueblos deben convivir pacíficamente en el mismo territorio

21.6%

Considera que se debe crear un estado palestino con su propio territorio y su propio gobierno

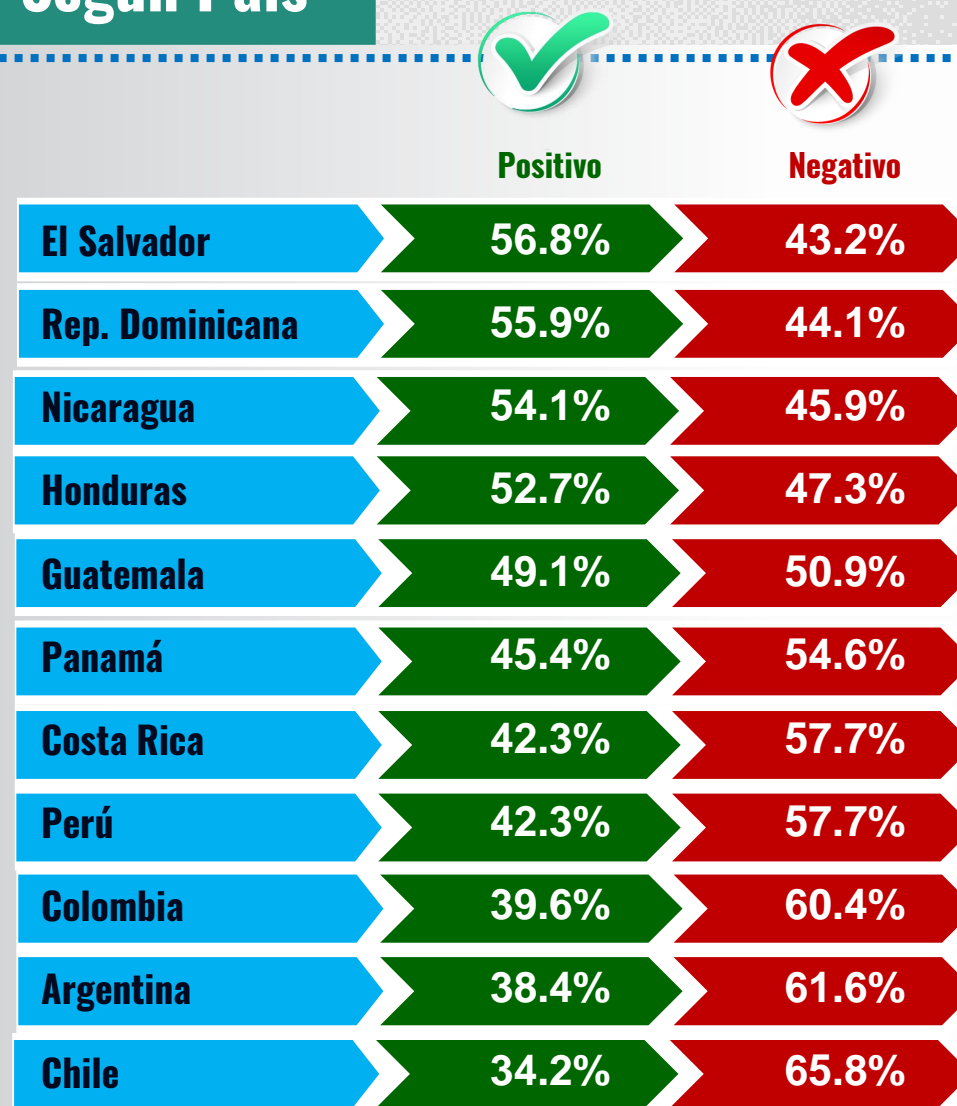
CALIFICACIÓN AL TRABAJO QUE REALIZA EL ORGANISMO DE NACIONES UNIDAS PARA GARANTIZAR LA PAZ EN EL CONFLICTO ENTRE ISRAEL Y PALESTINA

✓ **46.2%**
Positivo



✗ **53.8%**
Negativo

Según País



“El Organismo de Naciones Unidas es como un florero de sala, que solamente está de adorno porque no cumple con los objetivos para los que fue creado, como contribuir a la solución de conflicto” (AMLO)

59.3%
Acuerdo



40.7%
Desacuerdo

Según País

	Acuerdo	Desacuerdo
Chile	68.9%	31.1%
Perú	64.5%	35.5%
Colombia	63.7%	36.3%
Argentina	63.4%	36.6%
Costa Rica	62.6%	37.4%
Guatemala	59.6%	40.4%
Panamá	59.2%	40.8%
Honduras	56.7%	43.3%
El Salvador	51.4%	48.6%
Nicaragua	50.5%	49.5%
Rep. Dominicana	49.5%	50.5%

“UN SISTEMA MULTIPOLAR, QUE SE BASE EN EL RESPETO Y LA COOPERACIÓN, ES LO MEJOR PARA ASEGURAR EL DESARROLLO Y BIENESTAR PARA TODOS LOS PAÍSES”

(Región latinoamericana)



Según País

Acuerdo

Bolivia	87.6%
Rep. Dominicana	87.1%
Panamá	87.0%
Colombia	86.1%
Costa Rica	83.9%
Nicaragua	83.6%
Chile	82.5%
El Salvador	80.8%
Guatemala	79.3%
Argentina	78.8%
Honduras	76.3%
Perú	74.2%

Mundo multipolar en el que...

**Se respete el principio
No intervención en los asuntos
internos de otros países**

Acuerdo

90.0%

Según País

Acuerdo

Chile 93.7%

Colombia 93.0%

Rep. Dominicana 92.6%

Perú 91.8%

Panamá 91.7%

Argentina 91.5%

Costa Rica 89.6%

Nicaragua 88.1%

Guatemala 86.1%

El Salvador 86.0%

Honduras 85.7%

Mundo multipolar en el que...

Se respete el principio de autodeterminación de los pueblos

93.8%

Acuerdo

Según País

Acuerdo

Argentina 97.8%

Colombia 95.9%

Chile 95.0%

Costa Rica 95.0%

Rep. Dominicana 94.6%

Panamá 94.5%

Perú 94.1%

Guatemala 93.0%

Nicaragua 92.7%

El Salvador 91.0%

Honduras 87.9%

Mundo multipolar en el que...

Los países contribuyen a la solución pacífica de los conflictos de otros países

82.1%

Acuerdo

Según País

Acuerdo

Rep. Dominicana 92.2%

Argentina 89.3%

Perú 86.4%

Colombia 86.3%

Chile 84.7%

Costa Rica 81.1%

El Salvador 80.6%

Nicaragua 80.3%

Guatemala 77.8%

Panamá 76.1%

Honduras 68.3%



M & R
Consultores
ESOMAR
member

**¡MUCHAS
GRACIAS!**



www.myrconsultores.com



[myrconsultores](https://www.facebook.com/myrconsultores)



[@consultores_myr](https://twitter.com/consultores_myr)



[@myr_consultoress](https://www.instagram.com/myr_consultoress)



[@myr_consultores](https://www.tiktok.com/@myr_consultores)